

ЕВРОХОЛД БЪЛГАРИЯ

МЕЖДИНЕН СЪКРАТЕН ИНДИВИДУАЛЕН ОТЧЕТ



31 март 2026

СЪДЪРЖАНИЕ

1 **Междинен съкратен индивидуален доклад за дейността към 31 март 2026**

- Оперативен преглед
- Значими събития
- Резултати от дейността
- Преглед на основните рискове
- Сключени съществени сделки със свързани лица

2 **Междинен съкратен самостоятелен финансов отчет към 31 март 2026**

- Междинен съкратен самостоятелен отчет за печалбата или загубата и другия всеобхватен доход
- Междинен съкратен самостоятелен отчет за финансовото състояние
- Междинен съкратен самостоятелен отчет за паричните потоци
- Междинен съкратен самостоятелен отчет за промените в собствения капитал

3 **Приложения към междинен съкратен самостоятелен финансов отчет**

4 **Вътрешна информация**

5 **Допълнителна информация**

6 **Приложение 4**

7 **Декларация на отговорните лица**



ОТНОСНО ТОЗИ ОТЧЕТ

Междинният индивидуален финансов отчет на Еврохолд България АД (Еврохолд, Дружество, Холдинг) е изготвен в съответствие с приложимите счетоводни стандарти и дават вярна представа за активите, пасивите, финансовото състояние и резултатите на Дружеството.

Допълнителна информация за Еврохолд България можете да намерите на нашия уебсайт www.eurohold.bg

Еврохолд България АД изготвя и консолидиран годишен отчет, включващ резултатите на дружеството-майка, дъщерните и асоциираните предприятия.

За да могат да придобият пълна представа за финансовото състояние на групата Еврохолд, потребителите на този междинен съкратен индивидуален отчет е необходимо да го четат заедно с консолидирания отчет на група Еврохолд към същия отчетен период.

1

Междинен съкратен
индивидуален доклад за
дейността - 31 март 2026

ОПЕРАТИВЕН ПРЕГЛЕД

БИЗНЕС АКЦЕНТИ

Еврохолд България АД

- ✓ водеща независима бизнес група в Централна и Югоизточна Европа (ЦИЕ/ЮИЕ) с лидерски позиции в енергийния и застрахователния бизнес
- ✓ основна дейност свързана със създаване, придобиване и управление на участия и финансиране на свързани предприятия
- ✓ собственик на голяма енергийна група в България – групата Електрохолд
- ✓ собственик на голяма независима застрахователна група в ЦИЕ/ЮИЕ по брутен премиен приход – Евроинс Иншурънс Груп
- ✓ опитен мениджърски екип
- ✓ високо ниво на корпоративно управление в съответствие с най-добрите практики
- ✓ публично акционерно дружество по смисъла на ЗППЦК, акциите на компанията са регистрирани за търговия на:
 - » Българска Фондова Борса (БФБ) - с борсов код EUBG
 - » Warsaw Stock Exchange (WSE) - с борсов код EHG

Q1'2026

БИЗНЕС ОПЕРАЦИИ

- 3 бизнес сектора
- 4 дъщерни компании
- 2 специално създадени компании за развитие на енергийния бизнес
 - 19 оперативни компании
 - 10 държави в Европа
 - 9 400 акционера
 - 30 години история

БИЗНЕС АКТИВИ

- ⚡ Ийстърн Юръпиън Електрик Къмпани II Б.В. – енергетика
Дружество обединяващо енергийният бизнес в групата Еврохолд
- ⚡ Евроинс Иншурънс Груп АД – застраховане
Дружество обединяващо застрахователния бизнес в групата Еврохолд, опериращо в ЦИЕ и ЮИЕ.
- ⚡ Евро-Финанс АД - инвестиционно посредничество и управление на активи
Лидер по пазарен оборот на Българската фондова борса, Член на Deutsche Börse Group.

ПРЕГЛЕД НА ДЕЙНОСТТА

ОСНОВНА ДЕЙНОСТ

Еврохолд България АД е холдингова компания, извършваща предимно финансова дейност, свързана с придобиване, продажба и управление на участия и финансиране на свързани компании.

Дружеството има следния предмет на дейност: придобиване, управление, оценка и продажба на участия в български и чуждестранни дружества, придобиване, управление и продажба на облигации, придобиване оценка и продажба на патенти, отстъпване на лицензи за използване на патенти на дружества, в които Дружеството участва, както и финансиране на дружества, в които Дружеството участва.

Дружеството не осъществява дейности, попадащи под специален разрешителен режим, за които да се изискват патенти, лицензи или други разрешителни от регулаторни органи.

С цел оптимизиране на управлението, бизнес процесите и постоянните разходи, Дружеството е структурирало бизнесите си в подхолдингови структури в зависимост от сектора, в които оперират. Еврохолд България АД заедно с дъщерните си подхолдингови дружества и техните оперативни компании образува икономическа група – групата Еврохолд.

Еврохолд управлява и подкрепя бизнеса на икономическата си група чрез своята стратегия, риск, финансиране на свързаните предприятия, контрол, комуникация, правни консултации, човешки ресурси, информационни системи и технологии и други функции.

ИКОНОМИЧЕСКА ГРУПА

Организационната структура на Еврохолд е структурирана на три нива:

- ✓ дружество-майка;
- ✓ дъщерни компании; и
- ✓ оперативни компании.

Всяко едно от трите нива има своите конкретни функции, бизнес дейности и цели.

Съществуващи бизнес дейности към 31.03.2026 г.


Дъщерните компании представляват холдингови структури, обединяващи инвестициите на Еврохолд България АД в следните сектори:

- **Енергетика;**
- **Застраховане; и**
- **Финансово-инвестиционен (Инвестиционно посредничество и управление на активи)**

Към 31.03.2026 г. и към датата на този доклад, Еврохолд България АД има участия в 27 компании

пряко участие	непряко участие
<ul style="list-style-type: none"> » 4 дъщерни дружества, в т.ч. <ul style="list-style-type: none"> ✓ две подхолдингови структури: <ul style="list-style-type: none"> ▪ енергетика, и ▪ застраховане, ✓ две оперативни компании: <ul style="list-style-type: none"> ▪ финансово – инвестиционна дейност, и ▪ енергетика-без дейност) 	<ul style="list-style-type: none"> » 2 специално създадени компании за развитие на енергийния бизнес » 19 оперативни компании <ul style="list-style-type: none"> ▪ 11 в енергийната група и ▪ 8 в застрахователната група » 1 асоциирано участие (застраховане) » 1 загубен контрол (застраховане)

ПРИСЪДЕНИ КРЕДИТНИ РЕЙТИНГИ

Присъдени кредитни рейтинги			
	<p><i>EuroHold</i></p> <p><i>Issuer Default Rating "B"</i></p> <p><i>Outlook: stable</i></p>	 <p>est. 2002</p>	<p><i>EuroHold</i></p> <p><i>Long-term: BBB-</i></p> <p><i>Outlook: stable</i></p> <p><i>Short-term: A-3</i></p>
			<p>ISIN: BG2100013205;</p> <p>ISIN: BG2100002224</p>

ЗНАЧИМИ СЪБИТИЯ

ИНФОРМАЦИЯ ЗА ВАЖНИ СЪБИТИЯ, СЪГЛАСНО ЧЛ. 100о, АЛ.4, Т.2 ОТ ЗППЦК

ВАЖНИ СЪБИТИЯ ЗА ДЕЙНОСТТА НА ЕВРОХОЛД БЪЛГАРИЯ, НАСТЪПИЛИ ПРЕЗ ОТЧЕТНИЯ ПЕРИОД

Януари – Март 2026

- ✓ **На 1 януари 2026**, Република България въведе еврото, Датата на въвеждане е определена в Решение на Съвета относно приемането на еврото от България, прието от Съвета на ЕС по икономически и финансови въпроси (ЕКОФИН) на 8 юли 2025 г. Официалният валутен курс, с който България се присъедини към еврозоната, е 1 евро = 1.95583 лева. Той е неотменимо фиксиран в Регламент на Съвета за изменение на Регламент (ЕО) 2866/98 относно обменния курс към еврото за България.
Считано от 1 януари 2026 г., групата Еврохолд ще представя финансовите си отчети в евро.
- ✓ **На 12 януари 2026**, Еврохолд България АД придоби 2 963 355 бр. от акциите на Евроинс Иншуърнс Груп АД (ЕИГ АД). В резултат на покупката, акционерното участие на Еврохолд България АД в ЕИГ АД възлиза на 94.06 % от капитала (141 027 728 бр. акции).
- ✓ **На 23 януари 2026**, Съветът на директорите на БФБ взе решение, считано от 26.01.2026 г. Акциите на Еврохолд България АД (с борсов код на БФБ: EUBG) да се търгуват на „Premium“ сегмента на Българската фондова борса (БФБ). Инвестиционният посредник Евро-Финанс АД ще е маркет-мейкър на акциите на Еврохолд България АД.

ВАЖНИ СЪБИТИЯ НАСТЪПИЛИ СЛЕД ДАТАТА НА ОТЧЕТНИЯ ПЕРИОД

Април 2026

- ✓ **На 23 април 2026**, на проведено извънредно ОСА на Еврохолд България АД бе взето решение за освобождаване на Асен Милков Христов от длъжността му член на Надзорния съвет на Еврохолд България АД. За нов член на Надзорния съвет на Еврохолд България АД бе избран Милен Асенов Христов.
- ✓ **На 16 април 2026**, Fitch Ratings потвърди дългосрочния рейтинг на Еврохолд България АД (Eurohold) на „B“ като го постави под наблюдение във връзка с предстоящо рефинансиране на падежиращи дългове.
- ✓ **На 21 април 2026**, УС на Еврохолд България АД свика на 28.05.2026 г. редовно годишно заседание на Общото събрание на акционерите с обявения дневен ред, съгласно покана публикувана в ТР, включващ и точки относно сделки в обхвата на чл. 114 от ЗППЦК. Поканата и материалите са налични на интернет страницата на дружеството www.eurohold.bg, както и на страницата на информационната медия „Сервиз финансови пазари“ ЕООД на следния интернет адрес: www.x3news.com.
- ✓ **На 28 април 2028**, на проведено извънредно ОСА бе гласувано решение за сключване на финансираща сделка/сделки от Еврохолд България на обща стойност над прага по чл.114, ал.1,т.2 във връзка с чл.114, ал.1, т.1, буква „б“ от ЗППЦК.
- ✓ **На 28.04.2026**, в деловодството на Дружеството е постъпило искане от притежател на повече от 10 % от емитираните от дружеството варианти, за свикване на общо събрание на вариантопритежателите на „Еврохолд България“ АД. В тази връзка на проведено на 29.04.2026 г. заседание на УС бе взето решение за свикване на общо събрание на вариантопритежателите на „Еврохолд България“ АД на 11.05.2026 г. в гр. София, бул. „Христофор Колумб“ № 43, с дневния ред: 1. Приемане на решение за упражняване на правата по емисия варианти с ISIN: BG9200007243. При липса на кворум, Общото събрание ще се проведе на 26.05.2026 г. на същото място и при същия дневен ред.

За повече информация относно важните събития за групата Еврохолд, посетете секция „Новини“ на интернет страницата на Еврохолд България АД www.eurohold.bg.

На Управителния съвет на Еврохолд България АД не са известни други важни или съществени събития за групата Еврохолд настъпили през отчетния период или след датата на неговото приключване.

РЕЗУЛТАТИ ОТ ДЕЙНОСТТА

Резултати на самостоятелна база

Еврохолд България АД е холдингово дружество, притежаващо значителни инвестиции в дъщерни компании и като такова не извършва самостоятелни и регулярни търговски сделки. Основните (оперативните) приходи на холдинговото дружество имат финансов характер, като най-съществените от тях - печалби от операции с финансови инструменти и последващи оценки се проявяват в различни отчетни периоди и нямат постоянен характер.

Към 31.03.2026 г., Еврохолд управлява портфолио от компании в секторите: енергетика, застраховане, инвестиционно посредничество и управление на активи (финансово-инвестиционни услуги).

Еврохолд България АД има дългосрочен подход към инвестициите си и притежава водещи позиции на пазарите в сегментите в които оперира.

В тази връзка, инвеститорите и заинтересованите лица следва да анализират резултатите от този междинен самостоятелен финансов отчет заедно с консолидирания отчет за същия отчетен период, даващ ясна и пълна представа за резултатите, финансовото състояние, стратегиите и перспективите за развитие на групата Еврохолд.

! Информация относно изготвянето на годишни и междинни финансови отчети и други отчети и доклади във връзка с приемане на еврото.

Официална валута в Република България:

- до 31.12.2025 г. е „Лев“, като: до 31.12.2025 г. текущото счетоводно документиране и отчитане се извършва в лева и годишни и междинни финансови отчети и други отчети и доклади се съставят в хиляди лева;
- от 01.01.2026 г. е „Евро“, като: след 1 януари 2026 г. текущото счетоводно документиране и отчитане се извършва в евро и годишни и междинни финансови отчети и други отчети и доклади се съставят в хиляди евро
- официален валутен курс за превакутиране: 1 евро = 1.95583 лева.

ФИНАНСОВ ПРЕГЛЕД

АНАЛИЗ НА ФИНАНСОВОТО СЪСТОЯНИЕ

➤ АКТИВИ

АКТИВИ		Δ	31.03.2026	Δ	31.12.2025
		%	EUR '000	EUR '000	EUR '000
Нетекущи активи	Инвестиции в дъщерни предприятия	+1.34%	407 066	5 375	401 691
	Имоти, машини и оборудване, права на ползване	-6.80%	315	(23)	338
	Вземания от свързани лица	+0.89%	53 404	470	52 934
Текущи активи	Финансови активи по справедлива стойност през печалбата или загубата	+3280%	18 083	17 548	535
	Вземания от свързани лица	+25.41%	2 759	559	2 200
	Търговски и други вземания	+2604%	12 086	11 639	447
	Парични средства	-17.54%	47	-10	57
Общо Активи		+918.06%	32 975	29 736	3 239

АНАЛИЗ НА СЪЩЕСТВЕНИТЕ АКТИВИ

» Инвестиции в дъщерни предприятия

	Нетна стойност на инвестицията към 01.01.2026	Увеличение	Намаление	Нетна стойност на инвестицията към 31.03.2026	Основен капитал на дъщерното дружество	% на участие в основния капитал
	EUR '000	EUR '000	EUR '000	EUR '000	EUR '000	%
Евроинс Иншурънс Груп АД	330 294	5 375	-	335 669	76 466	94.06%
Ийстърн Юрпиън Електрик Къмпани II Б.В.	58 796	-	-	58 796	2	100.00%
Евро-Финанс АД	12 061	-	-	12 601	7 191	99.99%
Електрохолд Грийн ЕООД	-	-	-	-	10	100.00%*
	401 691	5 375	-	407 066		

* Към датата на настоящия отчет дружеството не осъществява дейност, инвестицията в дружеството е обизценена през март 2025 на 100%.

» Финансови активи

Към края на първо тримесечие на 2026 Дружеството:

- е инвестирало във финансови активи на обща стойност от 0.5 млн. евро. представляващи Дългови ценни книжа (31.12.20254: 0.5 млн. евро.).
- е начислило опция за придобиване на миноритарен пакет от Евроинс Иншурънс Груп в размер на 17.5 млн. евро.

» Вземания от свързани предприятия

Стойността на вземанията от свързани предприятия (общо след обезценка) нараства с 1 млн. евро., като възлиза на 56.2 млн. евро. към края на първо тримесечие на 2026 г., от които 52 млн. евро. вземания по главници след начислена обезценка по тях 351 хил. евро. (31.12.2025: вземания по главници 52 млн. евро след начислена обезценка по тях 351 хил. евро.).

Основните вземанията по главници са нетекущи и са предоставени по:

- > договор заем на дружеството – майка Старком Холдинг АД в размер на 17.35 млн. евро. (17.31 млн. евро след обезценка) с дата на издължаване септември 2029 г.
- > договор за заем на асоциирано дружество на Старком Холдинг АД - Соларс Енерджи АД в размер на 34.63 млн. евро. (34.31 млн. евро след обезценка) с дата на издължаване януари 2030 г.

» Парични средства и парични еквиваленти

Към 31.03.2026 г. паричните средства и парични еквиваленти нарастват до 47 хил. евро. спрямо 57 хил. евро към 31.12.2025 г.

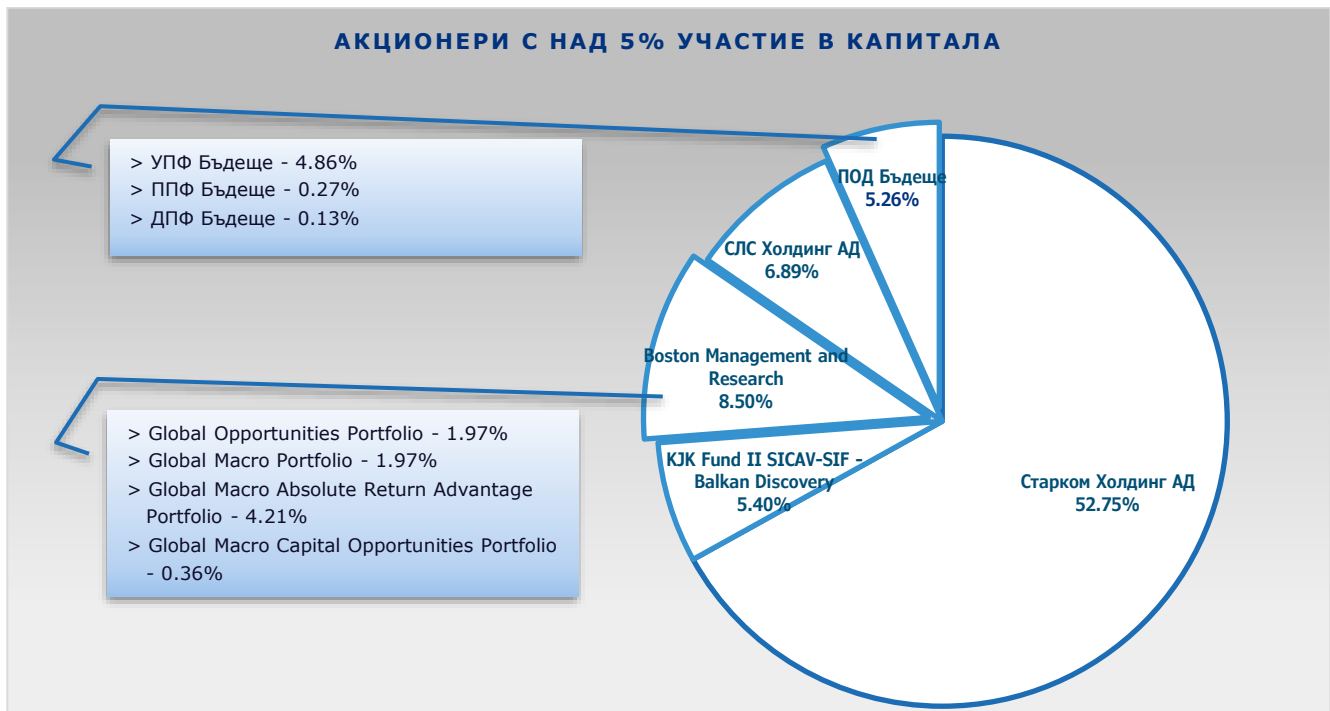
➤ КАПИТАЛ И ПАСИВИ

КАПИТАЛ И ПАСИВИ		Δ	31.03.2026	Δ	31.12.2025
		%	EUR '000	EUR '000	EUR '000
Собствен капитал	Акционерен капитал	-0.3%	132 855	(337)	133 192
	Премиен резерв	-	73 641	-	73 641
	Други капиталови компоненти	-	66 591	-	66 591
	Общи резерви	-	3 907	-	3 907
	Натрупана загуба	+1.2%	(72 815)	(861)	(71 954)
Общо собствен капитал		-0.6%	204 179	(1 198)	205 377
Нетекущи пасиви	Задължения по облигационни заеми	-	69 986	-	69 986
	Заеми от финансови и нефинансови институции	+87.5%	4 038	1 884	2 154
	Задължения към свързани лица	+0.01%	38 398	4	38 394
	Търговски и други задължения	+0.9%	32 000	281	31 719
	Задължения по лизингови договори	-10.1%	231	-26	257
	Пенсионни задължения	-	17	-	17
Текущи пасиви	Задължения по облигационни заеми	+2.3%	82 683	1 881	80 802
	Заеми от финансови и нефинансови институции	-12.9%	11 176	(1 661)	12 837
	Задължения към свързани лица	+88.7%	21 820	10 254	11 566
	Търговски и други задължения	+491.9%	29 069	24 158	4 911
	Задължения по лизингови договори	-17.6%	103	(22)	125
	Задължения към персонала	+5.3%	60	3	57
Общо пасиви		+14.5%	289 581	36 756	252 825
Общо Собствен капитал и Пасиви		+7.8%	493 760	35 558	458 202

Анализ на капитал и съществените пасиви

» Капитал

Акционерният капитал на Еврохолд остава непроменен в размер на 260.5 млн. лв. Регистрираният капитал на Дружеството се състои от 260 500 000 на брой напълно платени обикновени акции с номинална стойност в размер на 1 лв. за акция. Всички акции са с право на получаване на дивидент и ликвидационен дял и представляват един глас от общото събрание на акционерите на Дружеството.



През отчетното първо тримесечие на 2026 г. не е настъпила съществена промяна в притежаваните от акционерите с над 5% от акциите на Еврохолд България АД.

Акционерна структура към 31.03.2026 г.:

Акционери	брой акции с право на глас	% от капитала
Общо акционери юридически лица, в т.ч.:	257 145 588	98.71%
>Общо акционери над 5% (юридически лица)	205 267 365	78.80%
>Други юридически лица	51 878 223	19.91%
Общо акционери физически лица	3 354 412	1.29%
Общ брой акции с право на глас	260 500 000	100.00%

Варанти

В края на 2024 г. Еврохолд България АД емитира при първично публично предлагане емисия варианти с ISIN код BG9200007243. Инвеститорите в Еврохолд записаха и платиха общо 260 481 631 варианта (с емисионна стойност 0.50 лева всеки), в резултат на което е отчетен премиен резерв при емитиране на ценни книжа в размер на 130 241 хил. лв. Емисията варианти се търгува на Българската фондова борса от 17 декември 2024 г. с присвоен борсов код EUBW.

Варантите дават право на титулярите на варианти да упражнят в 10-годишен срок правото си да запишат съответния брой акции (от същия вид и клас като съществуващата емисия акции на дружеството - безналични, поименни, непривилегирани, с право на 1 (един) глас в общото събрание на акционерите на дружеството, с право на дивидент и право на ликвидационен дял) - базовия актив на варантите по емисионна стойност 2.00

(два) лева за акция при конверсионно съотношение вариант/акция 1:1, които „Еврохолд България“ АД ще издаде при бъдещо/щи увеличение/ия на капитала си, под условие, че новите акции бъдат записани от притежателите на варианти.

Информация за притежателите на варианти към 31.03.2026 г.:

Притежатели на варианти	брой варианти	% от всички емитирани варианти
Общо притежатели на варианти юридически лица, в т.ч.:		
>Общо притежатели на варианти над 5% (юридически лица)	220 027 286	84.47%
- Старком Холдинг АД	159 268 486	61.14%
- СЛС Холдинг АД	20 247 000	7.77%
- Старком Финанс ЕАД	27 206 000	10.44%
- Астерион България ЕАД	13 305 800	5.11%
>Други юридически лица	19 225 511	7.38%
Общо притежатели на варианти физически лица	21 228 834	8.15%
Общ брой варианти с право на глас	260 481 631	100%

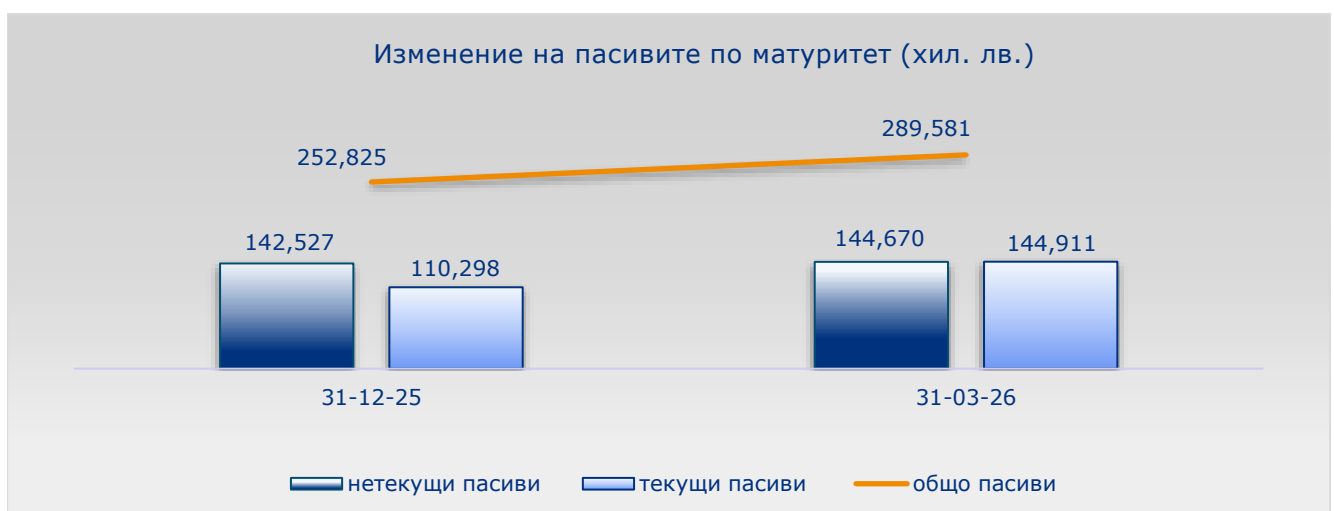
Към 31.03.2026 няма упражнени варианти.

На 28.04.2026 г. в деловодството на Дружеството е постъпило искане от притежател на повече от 10 % от емитираните от дружеството варианти, за свикване на общо събрание на вариантпритежателите на „Еврохолд България“ АД. В тази връзка на проведено на 29.04.2026 г. заседание на УС бе взето решение за свикване на общо събрание на вариантпритежателите на „Еврохолд България“ АД на 11.05.2026 г. в гр. София, бул. „Христофор Колумб“ № 43, с дневния ред: 1. Приемане на решение за упражняване на правата по емисия варианти с ISIN: BG9200007243. При липса на кворум, Общото събрание ще се проведе на 26.05.2026 г. на същото място и при същия дневен ред.

» Пасиви

Пасивите на дружеството отбелязват увеличение с 14.5%, като техният размер е 289.6 млн. евро (31.12.2025: 252.8 млн. евро).

↪ Анализ на пасивите



Нетекущите пасиви нарастват незначително с 2.1 млн. евро спрямо края на 2025 г., докато текущите активи нарастват с 34.6 млн. евро основно във връзка с начислено задължение в размер на 17.7 млн. евро по договор за изкупуване на миноритарен дял на Евроинс Иншурънс Груп АД.

Структура на задълженията по заеми и свързани лица по вид и характер:

Задължения по заеми	Δ в %	31.03.2026	Δ	31.12.2025
		EUR '000	EUR '000	EUR '000
Задължения по банкови заеми:	+1.5%	15 214	223	14 991
Нетекущи задължения към банки	+87.5%	4 038	1 884	2 154
Текущи задължения към банки	-12.9%	11 176	(1 661)	12 837
Задължения по облигационни заеми:	-	152 669	1 881	150 788
Нетекущи задължения по облигационни заеми:	-	69 986	-	69 986
Облигационен заем с ISIN код BG2100013205	-	30 000	-	30 000
Облигационен заем с ISIN код BG2100002224	-	39 986	-	39 986
Текущи задължения по облигационни заеми	+2.3%	82 683	1 881	80 802
EMTN Programme ISIN: XS1731768302	-	70 000	-	70 000
EMTN Programme ISIN: XS1542984288	-	10 000	-	10 000
Задължения за лихви по облигационни заеми	234.5%	2 683	1 881	802
Задължения по заеми към свързани лица:	+20.5%	60 218	10 258	49 960
Нетекущи	+0.01%	38 398	4	38 394
Текущи, вкл. лихви	+88.78%	21 820	10 254	11 566
Общо сума на задължения по заеми	+5.7%	228 101	12 362	215 739
Нетекущи задължения	+1.7%	112 422	1 888	110 534
Текущи задължения	+10.0%	115 679	10 474	105 205

! Информация за емитираните облигационни заеми е налична в Приложенията към Междинен съкратен самостоятелен финансов отчет за първото тримесечие на 2026 г. (Приложение: 18. Облигационни заеми).

Информация за Заемите от финансови и нефинансови институции е налична в Приложенията към Междинен съкратен самостоятелен финансов отчет за първото тримесечие на 2026 г. (Приложение: 19. Заеми от финансови и нефинансови институции).

Информация за Задължения по заеми към свързани лица е налична в Приложенията към Междинен съкратен самостоятелен финансов отчет за първото тримесечие на 2026 г. (Приложение: 23.3.2 Задължения към свързани лица).

РЕЗУЛТАТИ ОТ ДЕЙНОСТТА

📌 ФИНАНСОВ РЕЗУЛТАТ

Еврохолд България АД за първо тримесечие на 2026 г. отчита загуба в размер на 1 198 хил. евро (31.03.2025: печалба 948 хил. евро).

ПРИХОДИ И РАЗХОДИ

» Приходи

Приходи от оперативна дейност	Δ в %	31.03.2026 EUR '000	31.03.2025 EUR '000
- Оперативни приходи, в т.ч.:	-53.8%	2 280	4 934
○ Печалби от продажба на стоки, приходи от продажба на услуги и други приходи	-53.7%	79 768	25 294
○ Печалби/ (загуби) от операции с финансови инструменти, нетно	+33.3%	(4)	(3)
- Финансови приходи, в т. ч.:	+47.0%	982	668
○ Приходи от лихви по предоставени заеми на свързани лица	+48.1%	982	663
○ Печалба от промяна на валутни курсове, нетно	-100%	-	5
Общо приходи от оперативна дейност	-89.1%	3 262	29 906

» Разходи

Разходите по осъществяване на оперативната дейност на Еврохолд са основно свързани с разходи по осъществяване на конкретни текущи проекти, разходи свързани за лихви по привлечени средства усвоени/набрани с цел финансиране дейността на Холдинга и развитието и подпомагането на дъщерните компании от икономическата му група, както и разходи от операции с финансови инструменти и други с финансов характер. Също така Еврохолд отчита и постоянни разходи за персонал и други външни услуги като наеми на офис помещения, консумативни разходи и други свързани с нормалното протичане и осъществяване на дейността.

Разходи за оперативна дейност	Δ в %	31.03.2026 EUR '000	31.03.2025 EUR '000
- Оперативни разходи, в т.ч.:	-38.4%	(679)	(1 102)
○ Разходи за външни услуги	-51.3%	(319)	(655)
○ Разходи за персонал	-27.6%	(139)	(192)
○ Разходи за амортизация	-7.7%	(24)	(26)
○ (Начислена)/Възстановена загуба от обезценка на финансови активи, нетно	-11.6%	(173)	(155)
○ Други разходи	-67.6%	(24)	(74)
- Финансови разходи, в т.ч.:	+6.4%	(3 781)	(3 552)
○ Лихви по заеми от банки и небанкови финансови институции	-9.2%	(187)	(206)
○ Лихви по облигационни заеми	-	(1 880)	(1 880)
○ Лихви по получени заеми от свързани лица	+5.0%	(1 199)	(1 142)
○ Лихви по заеми и лизингови договори получени от трети лица	-4.8%	(40)	(42)
○ Други финансови разходи (банкови такси, загуба от промяна на валутни курсове, други)	+68.4%	(475)	(282)
Общо разходи за дейността	-4.2%	(4 460)	(4 654)

ПАРИЧНИ ПОТОЦИ

Изменение на паричните потоци

Парични потоци	Δ	31.03.2026	31.03.2025
	в %	EUR '000	EUR '000
- Нетен паричен поток от оперативна дейност	-127,5%	(3 622)	13 149
- Нетен паричен поток от инвестиционна дейност	-59,0%	(5 375)	(13 096)
- Нетен паричен поток от финансова дейност	-28184%	(8 987)	-32
Нетна промяна на пари и парични еквиваленти	-147.6%	(10)	21
- Пари и парични еквиваленти в началото на годината	+22%	113	93
Парични средства и парични еквиваленти в края на периода	-40.5%	47	79

БЕЗНАЛИЧНИ СДЕЛКИ

През първо тримесечие на 2026 г., Дружеството не е осъществило инвестиционни и финансови сделки, при които не са използвани пари или парични еквиваленти и които не са отразени в отчета за паричните потоци.

СДЕЛКИ СЪС СВЪРЗАНИ ЛИЦА (дъщерни предприятия и други свързани лица под общ контрол)

Извършените от Дружеството сделки със свързани лица за първо тримесечие на 2026 г. и съпоставимия период на 2025 г. могат да бъдат проследени в бележка 22.2. „Сделки със свързани лица“ от Приложенията към междинния съкратен самостоятелен финансов отчет за първото тримесечие на 2026 г.

СЪДЕБНИ ДЕЛА

Към 31.12.2025 г. срещу Дружеството няма заведени съдебни дела.

ПОРЪЧИТЕЛСТВА И ПРЕДОСТАВЕНИ ГАРАНЦИИ

Дружеството е съдлъжник/гарант по получени заеми на свързани лица и по издадени банкови гаранции, същите могат да бъдат проследени в бележка 24. „Условни задължения и ангажименти“ от Приложенията към междинния съкратен самостоятелен финансов отчет за първото тримесечие на 2026 г.

ПРЕГЛЕД НА ОСНОВНИТЕ РИСКОВЕ

В този раздел са описани нашите рискове и несигурности, които се счита, че имат най-значим потенциален ефект върху индивидуалната дейност на Еврохолд.

Този списък на рискове не е предназначен да бъде изчерпателен. Редът, в който са представени рисковете, не показва тяхната вероятност те да се случат, нито тяхната възможна степен на въздействие върху бизнеса, перспективите, резултатите от дейността и финансовото състояние на Дружеството.

Допълнителни рискове и несигурности, които в момента не са известни или които в момента се считат за несъществени, могат индивидуално или кумулативно да имат съществен неблагоприятен ефект. В случай, че някой от описаните в този раздел рискове настъпи дори частично или в комбинация с други рискови фактори или обстоятелства, това може да има значителен негативен ефект върху Дружеството.

Бъдещите резултати от дейността на Дружеството могат съществено да се различават от минали резултати като следствие настъпване на описаните тук рискове. Въпреки че Компанията следи рисковете, някои са извън нашия контрол.

Влияние на груповите рискове

Обръщаме внимание, че „Еврохолд България“ АД развива дейността си чрез своите дъщерни дружества, в тази връзка финансовото състояние на Дружеството, оперативните резултати и перспективите му за развитие са в пряка зависимост от състоянието, резултатите и перспективите на дъщерните му дружества. Всеки бизнес сектор, включително и сегментите в които ние оперираме са обект на общи рискове, като например: промени в макроикономическата среда, социални, политически, финансови, регулаторни и законодателни промени. Нашите основни рискове и несигурност са тези, които могат да окажат най-голямо въздействие върху нашите групови ключови приоритети. Най-съществените, основни за всяка бизнес група рискове и влияещи на дейността на дружествата част от групата Еврохолд, както и оценените възникващи общо групови рискове могат да бъдат намерени в консолидираните доклади на Еврохолд България.

а) НЕСИСТЕМАТИЧНИ РИСКОВЕ

Несистематичните рискове се свързват с общия инвестиционен риск, специфичен за дадена фирма, както и със сектора (отрасъла) на икономиката в който тя оперира.

Рискове, свързани с дейността и структурата на Еврохолд

Доколкото дейността на „Еврохолд България“ АД е свързана с управление на други дружества, същата не може да бъде отнесена към отделен сектор на националната икономика и е изложена на отрасловите рискове на дъщерните дружества. Дружествата от групата на „Еврохолд България“ АД оперират в следните сектори: „енергиен“, „застрахователен“ и „Финансово-инвестиционен“ (инвестиционно посредничество и управление на активи).

Финансовите резултати на Дружеството са пряко свързани с финансовите резултати и тенденциите за развитие на бизнес единиците от икономическата му група. Влиянието на отделните рискове на дъщерните компании е пропорционално на дела на съответния отрасъл в структурата на дългосрочния инвестиционен портфейл на Еврохолд.

Основният риск, свързан с дейността на „Еврохолд България“ АД е възможността за намаляване на приходите на дружествата, в които участва и върху получаването на дивиденди. В тази връзка, това може да окаже влияние върху ръста на приходите на компанията, както и върху промяната на нейната рентабилност.

Влошените резултати на едно или няколко дъщерни дружества би могло да доведе до влошаване на резултатите на консолидирана база. Това от своя страна е свързано и с цената на акциите на компанията, в резултат на очакванията на инвеститорите за перспективите на дружеството и групата Еврохолд, тъй като пазарната цена на акциите отчита бизнес потенциала и активите на икономическата група като цяло.

Еврохолд осъществява непрекъснат контрол и мониторинг върху стратегията за развитие на икономическата си група. Следят се всички идентифицирани рискове и потенциални такива, които могат да влияят върху дейността на дъщерните компании.

Еврохолд България действа гъвкаво при идентифициране на рискове свързани с дъщерни компании, които могат да имат негативен ефект върху групата като цяло, в т.ч. при необходимост пристъпва и към освобождаване от инвестиции.

Рискове, свързани със стратегията за развитие на Еврохолд

Бъдещите печалби и икономическа стойност на Еврохолд зависят от стратегията, избрана от ръководството на дружеството и на неговите дъщерни компании. Изборът на неподходяща стратегия може да доведе до значителни загуби.

„Еврохолд България“ АД се стреми да управлява риска от стратегически грешки чрез непрекъснат мониторинг на различните етапи при изпълнението на своята пазарна стратегия, и резултатите от нея. Това е от изключително значение, за да може да реагира своевременно, ако е необходима промяна на определен етап в плана за стратегическо развитие. Ненавременните или неуместни промени в стратегията също могат да окажат съществен негативен ефект върху дейността на компанията, оперативните резултати и финансовото му състояние.

Рискове, свързани с управлението на Еврохолд

Оперативен риск е рискът от преки и косвени загуби за Групата, породени от различни, вътрешни фактори, свързани с операциите, с интеграцията на новопридобити компании, с персонала, технологиите и инфраструктурата, както и с външни фактори, които са различни от кредитния, пазарния и ликвидния риск и произхождат от законови изисквания и общоприети правила за корпоративна етика.

Рисковете, свързани с управлението на Дружеството могат да бъдат: вземане на грешни решения; невъзможността за стартиране и/или реализацията на планирани проекти; възможни технически грешки на информационната система; напускане на ключови служители; риск от прекомерно нарастване на оперативните разходи; риск от измами; както и други събития.

Вероятността от подобни събития се приема за сравнително ниска. Еврохолд извършва непрекъснат анализ и мониторинг върху управлението на дъщерни компании.

Дружеството, в т.ч. Групата обръща специално внимание на сигурността и личната отговорност, особено по отношение на достъпа до информация (включително класифицирана информация и информация за лични данни), информационната система и киберсигурността.

Рискове, свързани с финансиране на дейността

Възможностите на „Еврохолд България“ АД да расте и реализира стратегиите си зависят до голяма степен и от възможността да привлича капитал. Нестабилността на финансовите пазари, както и евентуалната очевидната липса на доверие между финансовите институции биха могли да затрудняват значително привличането на дългосрочен капитал при разумни условия.

Ръководството на „Еврохолд България“ АД подкрепя усилията на дъщерните компании в Групата за привличане на банкови ресурси за инвестиции и използване на възможностите, които дава този вид финансиране за осигуряване на оборотни средства. Обемите на тези привлечени средства се поддържат на определени нива и се разрешават след доказване на икономическата ефективност за всяко дружество.

Политиката на ръководството е насочена към това да набира финансов ресурс от пазара под формата основно на дялови ценни книжа (акции), дългови инструменти (облигации) и заемни средства от банкови и небанкови институции, които инвестира в дъщерните си дружества за финансирането на техни проекти, чрез увеличение на основния им капитал или предоставяне на заеми. Отделно от това, Еврохолд България следи капиталовата структура на всяко дружество и предприема действия за поддържането на регулаторните капиталови изисквания за всеки бизнес сегмент чрез капиталови инвестиции.

Риск от липса на ликвидност

Ликвидният риск е свързан с възможността „Еврохолд България“ АД да не погаси в договорения размер и/или в срок свои задължения, когато те станат изискуеми. Еврохолд се стреми да минимизира този риск чрез оптимално управление на паричните потоци в самата група. Групата прилага подход, който цели да осигури необходимия ликвиден ресурс, за посрещане на настъпили задължения при нормални или извънредни условия, без да се реализират неприемливи загуби или да се накърни репутацията на отделните дружества и икономическата група като цяло.

Дъщерните дружества правят финансово планиране, с което се стремят да посрещат изплащането на разходи и текущите си задължения, включително и обслужването на финансовите задължения. Това финансово планиране минимизира или напълно изключва потенциалния ефект от възникването на извънредни обстоятелства.

В процеса на управление на ликвидния риск дружествата от групата осъществяват вътрешно-групово финансиране със свободен паричен ресурс.

Риск от възможно осъществяване на сделки между дружествата в групата, условията на които се различават от пазарните

Взаимоотношенията със свързани лица произтичат по договори за временна финансова помощ на дъщерните дружества и по повод сделки свързани с обичайната търговска дейност на дъщерните компании.

Рискът от възможно осъществяване на сделки между дружествата в Групата при условия, които се различават от пазарните, се изразява в поемане на риск за постигане на ниска доходност от предоставено вътрешно-групово финансиране. Друг риск, който може да бъде поет, е при осъществяването на вътрешно-групови търговски сделки да не бъдат реализирани достатъчно приходи, а от там и добра печалба за съответната компания. На консолидирано ниво това може да рефлектира негативно върху рентабилността на цялата група.

В рамките на Еврохолд се извършват постоянно сделки между дружеството-майка и дъщерните дружества и между самите дъщерни дружества, произтичащи от естеството на основната им дейност. Всички сделки със свързани лица се осъществяват при условия, които не се различават от обичайните пазарни цени и спазвайки МСС 24 „Оповестяване на свързани лица“.

„Еврохолд България“ АД осъществява дейност чрез дъщерните си дружества, което означава, че финансовите му резултати са пряко зависими от финансовите резултати, развитието и перспективите на дъщерните дружества. Лоши резултати на едно или няколко дъщерни дружества би могло да доведе до влошаване на финансовите резултати на консолидирана база.

b) СИСТЕМАТИЧНИ РИСКОВЕ

Макроикономически риск

Макроикономическият риск е рискът от сътресения, които могат да се отразяват на икономическия растеж, доходите на населението, търсенето и предлагането, реализирането на печалби от икономическите субекти и др. Тези сътресения включват глобалните икономически и бизнес условия, колебанията в националните валути, политическите събития, промяна на законодателства и регулаторни изисквания, приоритетите на националните правителства и др. Тенденциите в макроикономическата обстановка влияят на пазарното представяне и на крайните резултати от дейността на всички сектори в икономиката.

Рискът от влиянието на международната среда върху фирмите не може да бъде диверсифициран и засяга всички икономически субекти, но от друга страна може да се превърне в двигател за развитие и прилагане на иновации и дигитализация, които драстично да променят и повишават ефективността на бизнеса в глобални мащаби.

Примери за макроикономически сътресения могат да бъдат: световната икономическа криза; влиянието което оказва настъпилата в началото на 2020 г. в световен мащаб пандемия от Covid-19, вкл. предприетите мерки от правителствата на засегнатите държави; забавяне на икономическия растеж; риска от систематични глобални финансови колебания; периодичните фискални дисбаланси; високи нива на инфлация; промените в курсовете към определени валути; нестабилността в цените на енергийните продукти; икономическата и политическа несигурност в някои региони на света; намаляването на икономическата и потребителската активност.

България има икономика от отворен тип и развитието ѝ зависи пряко от международните пазарни условия. Развитието на икономиката на България е изправена пред риска от външни влияния и зависи пряко от международните пазарни условия.

Макроикономическата ситуация и икономическия растеж в световен мащаб са от основно значение за развитието на „Еврохолд България“ АД и дъщерните му дружества, като в това число влизат и държавните политики на съответните страни в които оперира Групата и в частност регулациите и решенията взети от съответните Централни Банки, които влияят на монетарната и лихвената политика, на валутните курсове, данъците, БВП, инфлация, бюджетен дефицит и външен дълг, процента на безработица и структурата на доходите.

Наличие в България и в страните на нашите операции, на неблагоприятни макроикономически условия включително нарастване на безработицата и инфлацията, както и фискална нестабилност могат да имат

съществен неблагоприятен ефект върху бизнеса на Дружеството/Групата, финансовото състояние и/или резултатите от дейността или очаквания растеж на Групово ниво.

Групата Еврохолд извършва операции освен в България и в редица други европейски държави, съответно нейната обща финансова позиция и резултатите от нейните операции са засегнати от икономическата, правна и политическите условия в тези страни. Всяко влошаване на макроикономическите условия в такива страни или в по-широкия регион на ЦИЕ / ЮИЕ може да повлияе неблагоприятно на определени продукти и услуги, предлагани от групата, и да доведе до по-ниски приходи от първоначално планираните. В допълнение, общите промени в правителствената политика и регулаторните системи във всяка такава юрисдикция могат да доведат до увеличаване на оперативните разходи и капиталовите изисквания на Групата. Всякакви бъдещи периоди на забавяне на икономическия растеж или бавен икономически растеж на всеки от пазарите, на които Групата оперира, биха могли да имат неблагоприятен ефект върху бизнеса, финансовото състояние, паричните потоци, резултатите от дейността или перспективите на Групата.

Еврохолд България се стреми да следи вероятността от проявление на макроикономическия риск и разработва групови мерки за смекчаване до колкото е възможно въздействието на ефектите, които може да окаже наличието на тази риск. Въпреки това, Холдингът не може напълно да изключи и ограничи неговото влияние върху бизнеса, финансовото състояние, печалбите и паричните потоци на групово ниво. Съществува и възможността, появата на този риск да изостри и други рискове или комбинация от рискове.

Макроикономически рискове наблюдавани от ръководството

Военни действия на територията на Украйна и Близкия изток

Военните конфликти в Украйна и Близкия изток поражда на глобално ниво евентуални проявления на рискове свързани с намаляване на икономическата активност и финансовите пазари, проблеми с веригата на доставки, ръста на цени и инфлация и т.н.

Ефектите и икономическите последици от военните действия между Русия и Украйна и тези в Близкия изток не могат да бъдат изцяло оценени, но индикират за изключително сериозно въздействие върху световната икономика. По-слаба икономическа активност в глобален план или по-нататъшно забавяне на темповете на световната търговия също биха могли да потиснат растежа в еврозоната.

Продължителното развитие на военните действия водят до значими икономически щети за всички сектори на икономиката, както на България, така и на ЕС, включително и секторите и регионите в които групата Еврохолд оперира. Ръководството на Еврохолд със загриженост следи развитието на военния конфликт между Русия и Украйна, и прави оценка на неговото отражение върху бизнеса на Групата, с цел взимане на мерки, решения и конкретни действия за смекчаване на влиянията върху групата. „Еврохолд България“ АД чрез дъщерното си дружество „Евроинс Иншурънс Груп“ АД притежава инвестиции в две застрахователни компании в Украйна.

В резултат на предприетите действия за ограничаване на потенциални рискове върху групата в края на 2022 г. ръководството на Еврохолд България и на дъщерния Евроинс Иншурънс Груп взеха решение за освобождаване на застрахователната група от участието ѝ в компаниите в Беларус (100%) и Русия (асоциирано участие 48.61%).

Макроикономическа прогноза

Според последния Икономически бюлетин на ЕЦБ, бр. 2/2026, рязкото повишаване на световните цени на енергийните суровини, предизвикано от войната, е резултат от острия спад на морските превози през Ормузкия проток. Анализът на цените на петрола и природния газ показва значително повишение в условията на войната в Близкия изток. Цените на петрола рязко се повишиха с 84% от началото на разглеждания период (18 декември 2025 г.). След ударите на САЩ и Израел срещу Иран и последвалите ответни действия от страна на Иран цените на петрола се повишиха до около 104 щатски долара за барел. Този скок отразява опасенията, че доставките през Ормузкия проток, които представляват около 20% от световните доставки на нефт и вече са нарушени, биха могли да бъдат допълнително възпрепятствани или че производството на нефт в Иран и регионалната енергийна инфраструктура могат да бъдат засегнати. Геополитическите рискове засегнаха значително и европейските цени на природния газ, които се повишиха с 98%, тъй като приблизително 20% от световните доставки на втечен природен газ, предимно от Катар, също преминават транзитно през Ормузкия проток. Цените на природния газ бяха особено уязвими поради исторически ниските нива на запасите в Европа. Също така неблагоприятните последици за световната икономика вследствие на войната в Близкия изток произтичат главно от рязкото покачване на цените на енергията. Заедно с по-строгите финансови условия и повишената несигурност това оказва отрицателно въздействие върху световната икономика, която преди това беше подкрепяна от нарастващите инвестиции, свързани с изкуствения интелект (ИИ), и от благоприятстващи растежа икономически политики. Други предпоставки за геополитическо напрежение, по-специално неоправданата война на Русия срещу Украйна, остават основен източник на несигурност.

Източник: www.ecb.europa.eu

„Еврохолд България“ АД се стреми да следи вероятността от проявление на макроикономическия риск и разработва групови мерки за смекчаване до колкото е възможно въздействието на ефектите, които може да окаже наличието на тази риск. Въпреки това, Холдингът не може напълно да изключи и ограничи неговото влияние върху бизнеса, финансовото състояние, печалбите и паричните потоци на групово ниво. Съществува и възможността, появата на този риск да изостри и други рискове или комбинация от рискове.

Политически риск

Политическият риск отразява влиянието на политическите процеси в страната върху стопанския и инвестиционния процес и по-конкретно върху възвръщаемостта от инвестициите. Степента на политическия риск се определя с вероятността за промени в неблагоприятна посока на водената от правителството дългосрочна икономическа политика, които могат да имат негативно въздействие върху инвестиционните решения. Други фактори, свързани с този риск, са евентуалните законодателни промени и промени в данъчната система касаещи стопанския и инвестиционния климат в страната.

Република България е страна с политическа и институционална стабилност, основана на съвременни конституционни принципи като многопартийна парламентарна система, свободни избори, етническа толерантност и ясно изразена система на разделение на властите.

Сред политическите рискове са успешното продължаване на интегрирането на България в Европейския Съюз (ЕС). След приемането на страната ни в ЕС в началото на 2007 г., бяха наложени икономически реформи, в името на интеграцията на страна ни в Европейски Съюз. В бъдеще икономическият растеж ще зависи от политическата воля за продължаване на икономическите реформи, с цел въвеждането на най-добрите пазарни практики на ЕС в икономически, политически, социален, юридически, финансов план.

На 1 януари 2026 г. България официално стана 21-вата държава членка на еврозоната.

Политическата обстановка в България в последните години не е стабилна. Още през април 2021 г. страната бе изправена пред невъзможност да сформира редовно и стабилно правителство. Въпреки, че от януари 2025 г. редовно правителство бе избрано, то несигурността продължава да се оценява като основен негативен фактор влияещ върху икономическата активност и бизнес средата в България.

Към настоящия момент страната отново се намира в ситуация на нови предсрочни парламентарни избори след като кабинетът, който бе избран през януари 2025 г. подаде оставка. В резултат на изборите пет политически формации влизат в 52-рия парламент, като доскорошния президент Румен Радев печели пълно мнозинство.

През есента на 2026 г. ще се проведат и редовни президентски избори. Президентът на Републиката България Румен Радев през януари 2026 г. подаде оставка като президент, за да влезе активно в партийната политика и да участва в предстоящите избори. До края на мандата, които изтича в края на 2026 г. държавен глава ще бъде Илияна Йотова - досегашен вице президент.

Няма сигурност, че в страната няма да се появят нови фактори, които да породят обществено и политическо напрежение, да доведат до значителна и рязка промяна в политическите и икономическите условия, което може да има съществен неблагоприятен ефект върху бизнеса на Дружеството и неговата група.

Една потенциална политическа нестабилност в страната и в Европа може да има значителен неблагоприятен ефект върху дейността на Дружеството и неговата група, оперативните резултати и финансовото им състояние. Дружеството чрез дъщерните си компании оперира в засегнатите от военния конфликт региони и в този смисъл е уязвимо и за външнополитически рискове и техните ефекти върху икономиката на страната, засегнатите от конфликта региони и Европа като цяло.

Предвид неизвестността от изхода на създалата се динамична политическа и икономическа обстановка, потребителите на този Доклад трябва да отчетат наличието на политически риск съобразно собствените си разбирания и очаквания.

Кредитен риск на държавата

Кредитният риск представлява вероятността от влошаване на международните кредитни рейтинги на дадена страна. Ниските кредитни рейтинги на страната могат да доведат до по-високи лихвени нива, по-тежки условия на финансиране на икономическите субекти, в това число и на Еврохолд.

Кредитните рейтинги служат за база за измерване и определяне на кредитния риск на дадена държава. Последните присъдени кредитни рейтинги на България са следните:

На 27.03.2026 Standard & Poor's и Fitch Ratings потвърди кредитния рейтинг на България със стабилна перспектива

Международната кредитна агенция Fitch Ratings потвърди дългосрочния рейтинг на страната в чуждестранна валута "BBB+" със стабилна перспектива. Рейтингът отразява стабилната външна и фискална позиция на България и надеждната политическа рамка, подкрепена от членството на страната в ЕС и еврозоната. Същевременно, нестабилните коалиционни правителства и честите избори през последните години забавят напредъка в прилагането на реформи. Рейтинговата агенция отбелязва, че при запазване на настоящите темпове на растеж доходът на човек от населението се очаква да остане по-нисък спрямо държави със сходен рейтинг.

Стабилната перспектива отразява очакванията на Fitch, че подновената вътрешнополитическа несигурност и външните геополитически рискове няма да попречат на солидния икономически растеж на България, нито да доведат до натрупване на макроикономически, фискални или външни дисбаланси. Външните финанси остават силна страна на рейтинга, въпреки отчетеното увеличение на дефицита по текущата сметка.

Източник: www.minfin.bg

Предприемането на последователна и дългосрочна икономическа политика в България би било основателна причина за потенциалното повишаване на кредитния рейтинг на страната, което от своя страна би имало благоприятно влияние върху икономическата група на Еврохолд изразяващо се във възможностите за финансиране на Групата. В случай на понижаване на кредитния рейтинг на България, вследствие на нестабилно управление на страната, може да има отрицателно влияние върху Групата и върху цената на финансиране, освен в случай, че заемните й споразумения са с фиксирани лихви.

Инфлационен риск

Инфлационният риск се свързва с вероятността инфлацията да повлияе на реалната възвръщаемост на инвестициите. Основните рискове, свързани с прогнозата за инфлацията, се отнасят до динамиката на международните цени и до темпа на икономически растеж в България. Международните цени на суровините и хранителните продукти могат да нараснат по-значително в резултат от политическите кризи, каквито понастоящем са налични или нарастване на търсенето. Ограниченото предлагане на някои селскостопански стоки и особено на зърнените култури в международен план във връзка с неблагоприятни климатични явления или форсмажорни обстоятелства, допълнително може да предизвика по-висока инфлация в страната.

⇒ Инфлация и индекс на потребителските цени за март 2026 година (по данни на НСИ)

Индекс на потребителските цени (ИПЦ)		
Месечна инфлация	март 2026 г. / февруари 2026 г.	+0.9%
Годишна инфлация	март 2026 г. / март 2025 г.	+4.1%
Инфлацията от началото на годината	март 2026 г. / декември 2025 г.	+1.9%
Средногодишна инфлация	април 2025 - март 2026 г. / април 2024 - март 2025 г.	+4.5%

Хармонизиран индекс на потребителските цени (ХИПЦ)		
Месечна инфлация	март 2026 г. / февруари 2026 г.	+1.0%
Годишна инфлация	март 2026 г. / март 2025 г.	+2.8%
Инфлацията от началото на годината	март 2026 г. / декември 2025 г.	+1.9%
Средногодишна инфлация	април 2025 - март 2026 г. / април 2024 - март 2025 г.	+3.2%

Индекс на цените за малката кошница (ИЦМК)		
Месечна инфлация	декември 2025 г. / ноември 2025 г.	+0.3%
Годишна инфлация	март 2026 г. / март 2025 г.	+2.7%

Източник: www.nsi.bg

Като цяло инфлацията може да повлияе върху размера на разходите на Дружеството, тъй като част от пасивите на дружеството са лихвени. Тяхното обслужване е свързано с текущите лихвени нива, които отразяват и нивата на инфлация в страната. Затова поддържането на ниски инфлационни нива в страната се разглежда като значим фактор за дейността на Дружеството и за неговата икономическа група.

Към настоящият момент и като цяло механизмът на валутен борд осигурява гаранции, че инфлацията в страната ще остане под контрол и няма да има неблагоприятно влияние върху икономиката на страната, и в частност върху дейността на Дружеството и неговата група, а от там и върху възможността му да обслужва дълговите си позиции.

Въпреки това моментната геополитическа обстановка в Европа създава предпоставки перспективите за инфлацията в еврозоната да станат много несигурни и зависят в решаваща степен от развитието на военния конфликт, от въздействието на актуалните санкции и евентуални по-нататъшни мерки.

Предвид това потребителите на този Доклад би трябвало добре да осмислят и отчетат както текущите нива на инфлационния риск, така и бъдещите възможности за неговото проявление.

Валутен риск

Този риск е свързан с възможността за обезценка на местната валута.

Всяко значимо обезценяване на лева може да има значителен неблагоприятен ефект върху стопанските субекти в страната, включително върху Дружеството. Риск съществува и тогава, когато приходите и разходите на даден стопански субект се формират в различни валути. Особено изразена е експозицията на стопанските

субекти, опериращи на територията на България, спрямо щатския долар, който е основна валута на значителна част от световните пазари на суровини и продукция.

Дейността на Дружеството не предполага изложеност на значителен валутен риск, защото почти всички негови операции и сделки са деноминирани в български лева и евро, а последното е с фиксиран курс спрямо лева до края на 2025 г.

На 1 януари 2026 г. България се присъедини към еврозоната. Считано от 1 януари 2026 г. България въведе еврото като официална валута. Преминаването към еврото ще доведе до повече икономическа стабилност, по-гладко протичане на сделките и по-силна интеграция в цяла Европа. За България то означава изграждане на по-здрава основа за дългосрочен растеж и устойчивост.

Съществени промени в различните валутни курсове на дъщерните дружества извън България, именно в Северна Македония, Украйна, Грузия и Румъния, съответно - македонски денар (MKD), украинска гривня (UAN), грузински лари (GEL) и румънска лея (RON), чийто валутен курс се определя почти свободно на местния валутен пазар биха имали съответното отражение в груповите резултати на Еврохолд. Консолидираните приходи на „Еврохолд България“ АД ще бъдат изложени на валутен риск в зависимост от движението на тези валути спрямо еврото.

Лихвен риск

Лихвеният риск е свързан с възможността за промяна на преобладаващите лихвени равнища в страната. Неговото влияние се изразява с възможността нетните доходи на компаниите да намалее вследствие на повишение на лихвените равнища, при които Емитентът финансира своята дейност. Лихвеният риск се включва в категорията на макроикономическите рискове, поради факта, че основна предпоставка за промяна в лихвените равнища е появата на нестабилност във финансовата система като цяло. Този риск може да се управлява посредством балансираното използване на различни източници на финансов ресурс.

Повишаването на лихвите, при равни други условия, би се отразило върху цената на финансовия ресурс, използван от Дружеството при реализиране на различни бизнес проекти. Също така, може да повлияе върху размера на разходите на компанията, тъй като не малка част от пасивите на дружеството са лихвени и тяхното обслужване е свързано с текущите лихвени нива.

Риск от високи нива на безработица

Рискът, свързан с безработицата се характеризира със спад на търсенето на работна сила, повлияно от реалното съвкупно търсене в икономиката, в резултат на което намалява реалната покупателна активност на част от икономическите субекти.

Високите нива на безработица могат сериозно да застрашат икономическия растеж в страната, което от своя страна може да доведе до свиване на потреблението и намаляване на приходите реализирани от стопанските субекти в страната, включително и приходите реализирани от компаниите в групата Еврохолд.

⇒ Данни за безработицата в България (по последни данни на НСИ)

	Изменение 2025/ 2024	общо	мъже	жени
Коефициент на безработица през 2025	-0.7%	3.5%	3.7%	3.3%
Безработни лица		106.9 хил.	59.3 хил.	47.6 хил.
Коефициентът на продължителна безработица		1.5%	1.6%	1.5%

Източник: www.nsi.bg

Регулаторен риск

Регулаторният риск е свързан с влиянието, което оказва съществуващата нормативна рамка или нейната промяна върху дейността на Дружеството. Тази нормативна рамка включва законодателството в България, ЕС и държавите където оперират дружествата от групата Еврохолд.

Регулаторният риск бъдат повлияни от промените в нормативната уредба регулираща дейността на публичните дружества в България и ЕС, което да наложи допълнителни изисквания и ограничения към публичните компании. Също така може да касае секторното законодателство относимо към дъщерните компании.

Групата Еврохолд работи в силно регулирана среда в различни европейски държави. Възможността от по-радикални промени в регулаторната рамка, в тълкуването или практиката по прилагане на законодателствата, както и в разминаване в законодателството и регулациите в България и в страните, в които оперира Групата, може да има неблагоприятен ефект върху дейността като цяло, оперативните резултати, и финансовото ѝ състояние.

Регулаторният риск може да бъде свързан и с потенциални глоби и санкции вследствие на нарушения на регулаторната рамка, както и да повлияе върху репутацията на Дружеството, което от своя страна да окаже влияние върху цената на акциите.

Финансов риск

Финансовият риск представлява допълнителната несигурност по отношение на инвеститора за получаването на приходи в случаите, когато фирмата използва привлечени или заемни средства. Тази допълнителна финансова несигурност допълва бизнес риска. Когато част от средствата, с които фирмата финансира дейността си, са под формата на заеми или дългови ценни книжа, то плащанията за тези средства представляват фиксирано задължение.

Риск от засилване на конкуренцията

Всички сектори, в които оперират дъщерните дружества от Групата Еврохолд, се отличават със среда с висока конкуренция. Бъдещият успех на групата ще зависи от способността на Еврохолд и дъщерните му компании да останат конкурентноспособни в сравнение с другите компании опериращи в дадения пазарен сегмент.

с) МЕХАНИЗМИ ЗА УПРАВЛЕНИЕ И МИНИМИЗИРАНЕ НА РИСКА

Елементите, очертаващи рамката на управление на отделните рискове, са пряко свързани с конкретни процедури за своевременно предотвратяване и решаване на евентуални затруднения в дейността на „Еврохолд България“ АД. Те включват текущ анализ в следните направления:

- пазарен дял, ценова политика, извършване на маркетингови проучвания и изследвания на развитието на пазара и пазарния дял;
- активно управление на инвестициите в различните сектори и отрасли;
- цялостна политика по управлението на активите и пасивите на дружеството и групата с цел оптимизиране на структурата, качеството и възвръщаемост на активите;
- оптимизиране структурата на привлечените средства с оглед осигуряване на ликвидност и намаляване на финансовите разходи в цялата група;
- ефективно управление на паричните потоци на групово ниво;
- оптимизиране на разходите за администрация, управление и за външни услуги;
- управление на човешките ресурси.

Общото управление на риска е фокусирано върху минимизиране на потенциалните отрицателни ефекти, които биха могли да се отразят върху финансовите резултати на Групата. Финансовите рискове текущо се идентифицират, измерват и наблюдават с помощта на различни контролни механизми, за да се определят адекватни цени на услугите и продуктите предлагани от дружествата в Групата на Еврохолд. Извършва се адекватна оценка на пазарните обстоятелства, на привлечения заеман капитал, инвестициите и формите на поддържане на свободните ликвидни средства, без да се допуска неоправдана концентрация на даден риск.

Настъпването на непредвидени събития, неправилната оценка на настоящите тенденции, както и множество други микро- и макроикономически фактори, могат да повлияят на преценката на ръководния екип на дружеството.

ИНФОРМАЦИЯ ЗА СКЛЮЧЕНИ ГОЛЕМИ СДЕЛКИ МЕЖДУ СВЪРЗАНИ ЛИЦА ПРЕЗ ОТЧЕТНИЯ ПЕРИОД НА 2026 г.

Всички сключени сделки със свързани лица включително и съществени такива са оповестени в настоящия доклад и в Приложенията към междинния съкратен самостоятелен финансов отчет за първо тримесечие на 2026г.

30 април 2026 г.

ASEN MINCHEV
MINCHEV Digitally signed by ASEN
MINCHEV MINCHEV
Date: 2026.04.30
15:40:10 +03'00'

Асен Минчев,

Изпълнителен директор на Еврохолд България АД

MILENA
MILTCHOVA Digitally signed by
MILENA MILTCHOVA
GUENTCHEVA
Date: 2026.04.30
15:41:05 +03'00'

Милена Генчева,

Прокурист на Еврохолд България АД

2

Междинен съкратен
самостоятелен финансов отчет
към 31 март 2026

Междинен съкратен самостоятелен за печалбата или загубата
и другия всеобхватен доход

	Приложение	31.03.2026 EUR '000	31.03.2025 EUR '000
Печалби от продажба на стоки, приходи от продажба на услуги и други приходи	4.	2 284	4 937
Загуби от операции с финансови инструменти, нетно	5.	(4)	(3)
Разходи за външни услуги	6.	(319)	(655)
Разходи за персонала	7.	(139)	(192)
Разходи за амортизация	12.	(24)	(26)
(Разходи за) / възстановена обезценка на финансови активи, нетно	14., 22.3.1.	(173)	(155)
Други разходи	8.	(24)	(74)
Финансови приходи	9.	982	668
Финансови разходи	10.	(3 781)	(3 552)
(Загуба)/печалба за периода		(1 198)	948
Общо всеобхватна (загуба)/доход за периода		(1 198)	948

Този междинен съкратен самостоятелен финансов отчет е одобрен от Управителния съвет на Еврохолд България АД на 30.04.2026 г. и подписан от негово име на 30.04.2026 г.

Съставил:

SALIH
REDZHEPOV
TRAMPOV

Digitally signed by
SALIH REDZHEPOV
TRAMPOV
Date: 2026.04.30
15:42:23 +03'00'

/ Салих Трампов /

Подписан от името на
Управителен съвет:

ASEN MINCHEV
MINCHEV

Digitally signed by ASEN
MINCHEV MINCHEV
Date: 2026.04.30 15:42:37
+03'00'

/ Асен Минчев /

Прокурист:

MILENA
MILTCHOVA
GUENTCHEVA

Digitally signed by
MILENA MILTCHOVA
GUENTCHEVA
Date: 2026.04.30
15:45:26 +03'00'

/ Милена Генчева /

Междинен съкратен самостоятелен отчет за финансовото състояние

	Приложение	31.03.2026 EUR '000	31.12.2025 EUR '000
АКТИВИ			
Нетекущи активи			
Инвестиции в дъщерни предприятия	11.	407 066	401 691
Имоти, машини и съоръжения	12.	315	338
Вземания от свързани лица	22.3.1.	53 404	52 934
		460 785	454 963
Текущи активи			
Финансови активи по справедлива стойност през печалбата или загубата	13.	18 083	535
Вземания от свързани лица	22.3.1.	2 759	2 200
Търговски и други вземания	14.	12 086	447
Пари и парични еквиваленти	15.	47	57
		32 975	3 239
ОБЩО АКТИВИ		493 760	458 202

Този междинен съкратен самостоятелен финансов отчет е одобрен от Управителния съвет на Еврохолд България АД на 30.04.2026 г. и подписан от негово име на 30.04.2026 г.

Съставил:

SALIH
REDZHEPOV
TRAMPOV

Digitally signed by
SALIH REDZHEPOV
TRAMPOV
Date: 2026.04.30
15:42:58 +03'00'

/ Салих Трампов /

Подписан от името на
Управителен съвет:

ASEN MINCHEV
MINCHEV

Digitally signed by ASEN
MINCHEV MINCHEV
Date: 2026.04.30 15:43:11
+03'00'

/ Асен Минчев /

Прокурист:

MILENA
MILTCHOVA
GUENTCHEVA

Digitally signed by
MILENA MILTCHOVA
GUENTCHEVA
Date: 2026.04.30
15:45:45 +03'00'

/ Милена Генчева /

Междинен съкратен самостоятелен отчет за финансовото състояние (продължение)

	Приложение	31.03.2026 EUR '000	31.12.2025 EUR '000
СОБСТВЕН КАПИТАЛ И ПАСИВИ			
Собствен капитал			
Акционерен капитал	16.1.	132 855	133 192
Премиен резерв		73 641	73 641
Други капиталови компоненти	16.2.	66 591	66 591
Общи резерви		3 907	3 907
Натрупана загуба		(72 815)	(71 954)
Общо собствен капитал		204 179	205 377
Нетекущи пасиви			
Облигационни заеми	17.	69 986	69 986
Заеми от финансови и нефинансови институции	18.	4 038	2 154
Задължения към свързани лица	22.3.2.	38 398	38 394
Търговски и други задължения	21.	32 000	31 719
Задължения по лизингови договори	19.	231	257
Пенсионни задължения	20.	17	17
		144 670	142 527
Текущи пасиви			
Облигационни заеми	17.	82 683	80 802
Заеми от финансови и нефинансови институции	18.	11 176	12 837
Задължения към свързани лица	22.3.2.	21 820	11 566
Търговски и други задължения	21.	29 069	4 911
Задължения по лизингови договори	19.	103	125
Задължения към персонала	20.	60	57
		144 911	110 298
Общо пасиви		289 581	252 825
ОБЩО СОБСТВЕН КАПИТАЛ И ПАСИВИ		493 760	458 202

Този междинен съкратен самостоятелен финансов отчет е одобрен от Управителния съвет на Еврохолд България АД на 30.04.2026 г. и подписан от негово име на 30.04.2026 г.

Съставил:

SALIH
REDZHEPOV
TRAMPOV

Digitally signed by SALIH
REDZHEPOV TRAMPOV
Date: 2026.04.30
15:43:30 +03'00'

/ Салих Трампов /

Подписан от името на
Управителен съвет:

ASEN MINCHEV
MINCHEV

Digitally signed by ASEN
MINCHEV MINCHEV
Date: 2026.04.30 15:43:48 +03'00'

/ Асен Минчев /

Прокурист:

MILENA
MILTCHOVA
GUENTCHEVA

Digitally signed by
MILENA MILTCHOVA
GUENTCHEVA
Date: 2026.04.30 15:46:01
+03'00'

/ Милена Генчева /

Междинен съкратен самостоятелен отчет за паричните потоци

	Приложение	31.03.2026 EUR '000	31.03.2025 EUR '000
ОПЕРАТИВНА ДЕЙНОСТ			
Печалба / (загуба) преди данъчно облагане		(1 198)	948
Коригирана с:			
Амортизации		24	26
Приходи от лихви	9.	(982)	(663)
Разходи за лихви	10.	3 306	3 270
Загуби от продажба на инвестиции, нетно		-	13
Печалби / (загуби) от преоценка на инвестиции, нетно		4	(10)
Ефект от промяна на валутните курсове		-	(5)
Начислена загуба от / (възстановена) обезценка на финансови активи, нетно		173	155
Начислена загуба от обезценка на инвестиции, нетно		-	10
Корекции в оборотния капитал:			
Намаление на търговските и други вземания		(28 271)	(1 004)
Увеличение на търговските и други задължения и други корекции		23 322	10 409
Нетен паричен поток от оперативна дейност		(3 622)	13 149
ИНВЕСТИЦИОННА ДЕЙНОСТ			
Покупка на инвестиции		(5 375)	-
Предоставени заеми		-	(13 737)
Върнати заеми		-	586
Постъпления от лихви от предоставени заеми		-	55
Нетен паричен поток от инвестиционна дейност		(5 375)	(13 096)
ФИНАНСОВА ДЕЙНОСТ			
Постъпления от привлечени средства		9 180	8 297
Изплащане на привлечени средства		(142)	(8 104)
Плащане на лихви и комисиони по заеми		-	(145)
Плащане на задължения по лизингови договори		-	(28)
Други плащания за финансова дейност		(51)	(52)
Нетен паричен поток от финансова дейност		8 987	(32)
Нетна промяна на пари и парични еквиваленти		(10)	21
<i>Ефект от очаквани кредитни загуби</i>		-	-
Пари и парични еквиваленти в началото на периода	15.	57	58
Пари и парични еквиваленти в края на периода	15.	47	79

Този междинен съкратен самостоятелен финансов отчет е одобрен от Управителния съвет на Еврохолд България АД на 30.04.2026 г. и подписан от негово име на 30.04.2026 г.

Съставил:

SALIH
REDZHEPOV
TRAMPOV

Digitally signed by SALIH
REDZHEPOV TRAMPOV
Date: 2026.04.30
15:44:05 +03'00'

/ Салих Трампов /

Подписан от името на
Управителен съвет:

ASEN MINCHEV
MINCHEV

Digitally signed by ASEN
MINCHEV MINCHEV
Date: 2026.04.30 15:44:18 +03'00'

/ Асен Минчев /

Прокурист:

MILENA
MILTCHOVA
GUENTCHEVA

Digitally signed by
MILENA MILTCHOVA
GUENTCHEVA
Date: 2026.04.30 15:46:14
+03'00'

/ Милена Генчева /

Междинен съкратен самостоятелен отчет за промените в собствения капитал

	Акционерен капитал	Премиен резерв	Други капиталови компоненти	Общи резерви	Натрупана загуба	Общо собствен капитал
	EUR '000	EUR '000	EUR '000	EUR '000	EUR '000	EUR '000
На 1 януари 2025 г.	133 192	73 641	66 591	3 907	(98 812)	178 519
Печалба за периода	-	-	-	-	948	948
Общо всеобхватен доход за периода	-	-	-	-	948	948
На 31 март 2025 г.	133 192	73 641	66 591	3 907	(97 864)	179 467
На 31 декември 2025 г.	133 192	73 641	66 591	3 907	(71 954)	205 377
Ефект от превалутиране (Приложение 16.1.)	(337)	-	-	-	337	-
На 1 януари 2026 г.	132 855	73 641	66 591	3 907	(71 617)	205 377
Загуба за периода	-	-	-	-	(1 198)	(1 198)
Общо всеобхватна загуба за периода	-	-	-	-	(1 198)	(1 198)
На 31 март 2026 г.	132 855	73 641	66 591	3 907	(72 815)	204 179

Този междинен съкратен самостоятелен финансов отчет е одобрен от Управителния съвет на Еврохолд България АД на 30.04.2026 г. и подписан от негово име на 30.04.2026 г.

Съставил:

**SALIH
REDZHEPOV
TRAMPOV**

Digitally signed by SALIH
REDZHEPOV TRAMPOV
Date: 2026.04.30 15:44:36
+03'00'

/ Салих Трампов /

Подписан от името на
Управителен съвет:

**ASEN MINCHEV
MINCHEV**

Digitally signed by ASEN
MINCHEV MINCHEV
Date: 2026.04.30 15:44:47
+03'00'

/ Асен Минчев /

Прокурист:

**MILENA
MILTCHOVA
GUENTCHEVA**

Digitally signed by
MILENA MILTCHOVA
GUENTCHEVA
Date: 2026.04.30
15:46:27 +03'00'

/ Милена Генчева /

3

Приложения към междинен
съкратен самостоятелен
финансов отчет към
31 март 2026

Приложения към междинния съкратен индивидуален финансов отчет за първо тримесечие на 2026 г.

1. Обща информация за Дружеството

Еврохолд България АД („Дружеството“) е публично акционерно дружество, образувано по реда на чл. 122 от Закона за публично предлагане на ценни книжа и чл. 261 от Търговския закон.

Основан през 1996 г., Еврохолд България АД развива дейността си в България, Северна Македония, Украйна, Грузия, Гърция, Румъния и Нидерландия чрез голям брой дъщерни компании в секторите енергетика, застраховане и финансови услуги.

Дружеството е регистрирано в Софийски градски съд по фирмено дело 14436/2006 г. и е образувано чрез сливане на Еврохолд АД, регистрирано по ф. д. № 13770/1996 г. по описа на СГС, и Старком Холдинг АД, регистрирано по фирмено дело № 6333/1995 г. по описа на СГС.

Еврохолд България АД е със седалище и адрес на управление в гр. София, П.К. 1592, район Искър, бул. Христофор Колумб № 43, ЕИК 175187337.

Органи на управление на Дружеството са Общото събрание на акционерите, Надзорен съвет и Управителен съвет, които към 31.03.2026 г. имат следния състав:

Надзорен съвет:

Асен Милков Христов, Държава: България – Председател;
Димитър Стоянов Димитров, Държава: България – Заместник – председател;
Ради Георгиев Георгиев, Държава: България – Член;
Кустаа Лаури Айма, Държава: Финландия - Независим член;
Ивайло Красимиров Ангарски, Държава: България – Независим член;
Луис Габриел Роман, Държава: САЩ - Независим член.
(Приложение 25.)

Управителен съвет:

Кирил Иванов Бошов, Държава: България - Председател, Изпълнителен член;
Асен Минчев Минчев, Държава: България - Изпълнителен член;
Велислав Милков Христов, Държава: България – Член;
Разван Стефан Лефтер, Държава: Румъния – Член.

Към 31.03.2026 г. Дружеството се представлява и управлява от Кирил Иванов Бошов и Асен Минчев Минчев, Изпълнителни директори, и Милена Милчова Генчева – Прокуррист, само съвместно от двамата изпълнителни директори или от един изпълнителен директор и прокуриста на Дружеството.

Одитният комитет подпомага работата на Дружеството, извършва мониторинг и надзор над вътрешната контролна система, управлението на риска и системата на финансово отчитане на Дружеството.

Към 31.03.2026 г. одитният комитет на Дружеството има следния състав:

Иван Георгиев Мънков, Държава: България – Председател;
Димитър Стоянов Димитров, Държава: България – Член;
Росица Михайлова Пенчева, Държава: България – Член.

Броят на заетите лица в Дружеството към 31.03.2026 г. е 24 лица (31.12.2025 г.: 24 заети лица).

Дружеството има следния предмет на дейност: придобиване, управление, оценка и продажба на участия в български и чуждестранни дружества, придобиване, управление и продажба на облигации, придобиване оценка и продажба на патенти, отстъпване на лицензии за използване на патенти на дружества, в които Дружеството участва, както и финансиране на дружества, в които Дружеството участва.

Еврохолд България АД, като холдингово дружество с основна дейност - придобиване и управление на дъщерни дружества, извършва предимно финансова дейност. Еврохолд България АД като холдингово дружество не извършва регулярна търговска дейност и не предоставя финансови услуги.

2. База за изготвяне на междинния съкратен самостоятелен финансов отчет

Междинния съкратен самостоятелният финансов отчет на Еврохолд България АД е изготвен в съответствие с МСС 34 „Междинно финансово отчитане“, разработен и публикуван от Съвета по международни счетоводни стандарти и приет от Европейския съюз. Той не съдържа цялата информация, която се изисква за изготвяне на годишен финансов отчет съгласно Международните стандарти за финансово отчитане (МСФО) и следва да се чете заедно с годишния самостоятелен финансов отчет на дружеството към 31 декември 2025 г.

Този междинен съкратен финансов отчет е самостоятелен, където инвестициите в дъщерни предприятия са представени по цена на придобиване.

Дружеството съставя и консолидиран финансов отчет в съответствие с Международните стандарти за финансово отчитане (МСФО), разработени и публикувани от Съвета по международни счетоводни стандарти (СМСС) и приети от Европейския съюз (ЕС), в който инвестициите в дъщерни предприятия са отчетени и оповестени в съответствие с МСФО 10 „Консолидирани финансови отчети“.

Междинният съкратен самостоятелен финансов отчет е съставен в евро, което е функционалната и отчетна валута на Дружеството. Всички суми са представени в хиляди евро (*EUR '000*) (включително сравнителната информация за 2025 г.), освен ако не е посочено друго. От 1 януари 2026 г. Република България въведе еврото. Датата на въвеждане е определена в Решение на Съвета относно приемането на еврото от България, прието от Съвета на ЕС по икономически и финансови въпроси (ЕКОФИН) на 8 юли 2025 г. Официалният валутен курс, с който България се присъедини към еврозоната, е 1 евро = 1.95583 лева. Той е неотменимо фиксиран в Регламент на Съвета за изменение на Регламент (ЕО) 2866/98 относно обменния курс към еврото за България.

Настоящият междинен съкратен самостоятелен финансов отчет е изготвен на база историческа цена, модифицирана в определени случаи с преоценката на някои активи и/или пасиви по тяхната справедлива стойност към датата на съставяне на Отчета за финансовото състояние, като това е посочено в съответните приложения.

2.1. Промени в счетоводната политика

Този междинен самостоятелен финансов отчет е изготвен съгласно приетата счетоводна политика в последния годишен финансов отчет на Дружеството към 31 декември 2025 г. Дружеството не е извършвало промени в счетоводната си политика във връзка с прилагането на нови и/или ревизирани МСФО счетоводни стандарти, които са в сила за текущия отчетен период, започващ на 1 януари 2026 г., тъй като през периода не е имало обекти или операции, които са засегнати от промените в МСФО счетоводни стандарти.

2.1.1. Нови стандарти, разяснения и изменения в сила от 1 януари 2026 г., които са одобрени за прилагане от ЕС

Дружеството е приело следните нови стандарти, изменения и разяснения към МСФО счетоводни стандарти, издадени от Съвета по международни счетоводни стандарти и одобрени от ЕС, които са уместни и в сила за финансовите отчети на Дружеството за периода, започващ на 1 януари 2026 г., но нямат значително влияние върху финансовите резултати или позиции на Дружеството:

- *Годишни подобрения, в сила от 1 януари 2026 г., приети от ЕС;*
- *Изменения на класификацията и оценката на финансовите инструменти (изменения на МСФО 9 и МСФО 7), в сила от 1 януари 2026 г., приети от ЕС.*

2.1.2. Стандарти, изменения и разяснения, които все още не са влезли в сила и не се прилагат от по-ранна дата от Дружеството

Към датата на одобрение на междинния самостоятелен финансов отчет са публикувани нови стандарти, изменения и разяснения към съществуващи вече стандарти, но не са влезли в сила или не са приети от ЕС за финансовия период, започваща на 1 януари 2026 г., и не са били приложени от по-ранна дата от Дружеството. Очаква се всички стандарти и изменения да бъдат приети в счетоводната политика на Дружеството през първия период, започващ след датата на влизането им в сила. Информация за

стандартите, които се очаква да имат съществен ефект върху финансовите отчети на Дружеството е представена по-долу:

МСФО 18 Представяне и оповестяване във финансовите отчети, в сила от 1 януари 2027 г., приет от ЕС

МСФО 18 има за цел да подобри начина, по който предприятията оповестяват своите финансови отчети, с акцент върху информацията за финансовите резултати в отчета за печалбата или загубата. МСФО 18 е придружен от ограничени изменения на изискванията в МСС 7 Отчет за паричните потоци. МСФО 18 влиза в сила от 1 януари 2027 г. На дружествата се разрешава да прилагат МСФО 18 преди тази дата. МСФО 18 заменя МСС 1 Представяне на финансови отчети. Изискванията в МСС 1, които не са променени, са прехвърлени към МСФО 18 и други стандарти. МСФО 18 ще засегне всички предприятия във всички отрасли. Въпреки че МСФО 18 няма да засегне начина, по който дружествата оценяват финансовите резултати, той ще засегне начина, по който дружествата представят и оповестяват финансовите резултати. МСФО 18 има за цел да подобри финансовото отчитане чрез:

- изискване за допълнителни дефинирани междинни суми в отчета за печалбата или загубата. Добавянето на дефинирани междинни суми в отчета за печалбата или загубата улеснява сравняването на финансовите резултати на предприятията и осигурява последователна отправна точка за анализ от страна на инвеститорите.
- изискване за оповестяване на определени от ръководството показатели за ефективност. Изискването дружествата да оповестяват информация за определените от ръководството показатели за ефективност повишава дисциплината при използването им и прозрачността при изчисляването им.
- добавяне на нови принципи за групиране (агрегиране и дезагрегиране) на информацията. Определянето на изисквания за това дали информацията трябва да бъде в основните финансови отчети или в пояснителните приложения и предоставянето на принципи за необходимото ниво на подробност подобрява ефективното предаване на информацията.

Ръководството е в процес на оценка и анализ на възможните финансови ефекти от прилагането на МСФО 18.

Следните нови стандарти, изменения и тълкувания на съществуващите стандарти, които също са издадени, но все още не са в сила, не се очаква да окажат съществено въздействие върху самостоятелния финансов отчет на Дружеството:

- *МСФО 19 Дъщерни предприятия без публична отчетност: Оповестявания, в сила от 1 януари 2027 г., все още неприет от ЕС;*
- *Изменения в МСФО 19 „Дъщерни дружества без публична отчетност: оповестяване на информация“, в сила от 1 януари 2027 г., все още неприети от ЕС;*
- *Изменения в МСС 21 Преизчисление в хиперинфлационна валута на представяне, в сила от 1 януари 2027 г., все още неприети от ЕС.*

3. Съществена информация за счетоводната политика

3.1. Общи положения

При изготвянето на междинния съкратен самостоятелен финансов отчет ръководството прави редица предположения, оценки и допускания относно признаването и оценяването на активи, пасиви, приходи и разходи.

Действителните резултати могат да се различават от предположенията, оценките и допусканията на ръководството и в редки случаи съответстват напълно на предварително оценените резултати.

При изготвянето на настоящия междинен съкратен самостоятелен финансов отчет значимите преценки на ръководството при прилагането на счетоводните политики на Дружеството и основните източници на несигурност на счетоводните приблизителни оценки не се различават от тези, оповестени в годишния самостоятелен финансов отчет на Дружеството към 31 декември 2025 г.

За целите на представянето на настоящия междинен съкратен самостоятелен финансов отчет са извършвани прегледи за обезценка на търговски и други вземания.

3.2. Управление на финансовите рискове

Дружеството е изложено на различни видове рискове по отношение на финансовите си инструменти. Най-значимите финансови рискове, на които е изложено Дружеството са пазарен риск, кредитен риск и ликвиден риск.

Междинният съкратен самостоятелен финансов отчет не включва цялата информация относно управлението на риска и оповестяванията, изисквани при изготвянето на годишни финансови отчети, и следва да се чете заедно с годишния самостоятелен финансов отчет на Дружеството към 31 декември 2025 г. Не е имало промени в политиката за управление на риска относно финансови инструменти през периода.

3.3. Макроикономическа прогноза и макроикономически рискове

Според допусканията и анализа на основните тенденции на развитие в българската икономика на база на данни и информация, публикувани към 19 март 2026 г., както и прогноза за основни макроикономически показатели, изготвена към 25 март 2026 г. въз основа на допускания за развитието на глобалната конюнктура и цените на суровините на международните пазари към 11 март 2026 г., могат да се очертаят няколко основните акценти:

- Военните действия в Близкия изток и свързаните с тях прекъсвания на корабоплаването през Ормузкия проток, ключов маршрут за световната търговия с петрол и втечен природен газ, доведоха до значителна нестабилност на световните енергийни пазари и повишиха цените на енергийните суровини. Настоящият преглед е основан на наличните към 19 март 2026 г. данни, които в основната си част не отчитат последиците от конфликта в Близкия изток, поради времето изоставане на макроикономическите индикатори.
- През 2025 г. растежът на реалния БВП възлезе на 3.2% според сезонно изгладените данни. Частното потребление продължи да има най-голям положителен принос за растежа на икономическата активност, докато нетният износ допринесе отрицателно, главно поради еднократни и специфични за България фактори.
- Условието на пазара на труда останаха затегнати през 2025 г., като заетостта отчете най-високия си темп на повишение от 2008 г. насам, а равнището на безработица се понижи до 3.5%. Недостигът на работна ръка остана висок в исторически план и продължи да оказва натиск за повишение на компенсацията на един нает.
- Годишната инфлация, измерена чрез хармонизирания индекс на потребителските цени (ХИПЦ), възлезе на 2.1% през февруари 2026 г., като забавянето ѝ спрямо декември 2025 г. (3.5%) се дължеше главно на базов ефект, свързан с по-същественото повишение на цените на някои стоки и услуги в началото на 2025 г., както и на поевтиняването на транспортните горива през първите два месеца на годината. В резултат от ескалацията на конфликта в Близкия изток цената на суровия петрол на международните пазари нарасна значително през март, като се очаква това да окаже влияние за нарастване на цените на транспортните горива в страната през следващите месеци.
- Според базисния сценарий на прогнозата на БНБ реалният растеж на БВП постепенно ще се забави през прогнозния период от 3.0% през 2026 г. до 2.8% през 2028 г. Годишната инфлация ще се ускори до 4.0% в края на 2026 г., докато средногодишната инфлация се очаква да възлезе на 3.7% през 2026 г. и на 3.2% през 2027 г. и 2028 г.

Източник: https://www.bnb.bg/AboutUs/PressOffice/POPressReleases/POPRDate/PR_20260415_BG

Еврохолд България АД се стреми да следи вероятността от проявление на макроикономическия риск и разработва групови мерки за смекчаване до колкото е възможно въздействието на ефектите, които може да окаже наличието на този риск. Въпреки това, Дружеството не може напълно да изключи и ограничи неговото влияние върху бизнеса, финансовото състояние, печалбите и паричните потоци. Съществува и възможността, появата на този риск да изостри и други рискове или комбинация от рискове.

3.4. Ефект върху икономическия растеж

В таблицата по-долу е представена информация относно очакванията за икономически ръст на Евронзоната (представляващи основния външен пазар на Република България), съгласно данните на Международния валутен фонд за април 2026:

<https://www.imf.org/en/publications/weo/issues/2026/04/14/world-economic-outlook-april-2026>

	Исторически данни								Прогноза	
	2018	2019	2020	2021	2022	2023	2024	2025	2026	2027
Икономически ръст на БВП	1.9%	1.6%	(6.0)%	6.4%	3.6%	0.4%	0.9%	1.4%	1.5%	1.4%

3.5. Ефект върху кредитните рейтинги

В резултат от очакваните икономически ефекти от забавената обща активност част от рейтинговите агенции влошиха своите перспективи по дългосрочните дългови позиции, както по отношение на суверенния дълг, така и по отношение на корпоративните дългови позиции. В таблицата по-долу е представена информация за кредитния рейтинг присъден от **Fitch** на Република България и Дружеството.

	Рейтинг	Перспектива
Република България (27 март 2026 г.)	BBB+	Стабилна
Еврохолд България АД (16 април 2026 г.)	B	Под наблюдение

3.6. Анализ на факторите, влияещи върху модела по МСФО 9

Ръководството на Дружеството периодично извършва анализ на общия модел на МСФО 9. Последните резултати са детайлно представени по-долу. Следва да бъде отбелязано, че фокусът на въпросния анализ беше поставен върху:

- Оценката на влошаването на кредитното качество на контрагентите;
- Оценката за потенциалния ефект върху очакваните кредитни загуби от експозициите към контрагентите.

Общото заключение на ръководството на Дружеството е, че към момента на издаване на настоящия отчет в краткосрочен план не се очаква значително влошаване на кредитното качество на контрагентите поради динамичната макроикономическа обстановка. Ръководството стриктно продължава да следи за наличието на дългосрочни индикации за влошаване.

По отношение на модела (включително пълния и опростен такъв) за изчисляване на очакваните кредитни загуби, ръководството счита, че не е необходимо да бъде извършена промяна в общия модел.

Тъй като към 31 март 2026 г. не е налична достатъчно надеждна, както макроикономическа статистика, така и информация за средносрочните нива на вероятността за неизпълнение, Ръководството не е извършило преизчисление/промяна на модела относно Очакваните кредитни загуби спрямо тези към 31 декември 2025 г.

3.7. Въпроси, свързани с климата

Изменението на климата може да повлияе върху активите и пасивите на предприятието през отчетния или в бъдещ период. Промените в законодателството, които са в резултат на климатичните въпроси, могат да са известни (напр. регулации или договорени ангажименти за смекчаване на ефектите от замърсяването) или само очаквани (напр. потенциални промени в бизнес моделите, както и в поведението на потребители, търговски контрагенти, кредитори и инвеститори). Те се отразяват на справедливата стойност на активите/пасивите независимо дали рисковете или възможностите, свързани с тях, са реални, или предполагаеми.

В съответствие с предходната година, към 31 март 2026 г. Дружеството не е идентифицирало значителни рискове, предизвикани от климатичните промени, които биха могли да окажат негативно и съществено влияние върху междинния съкратен самостоятелен финансов отчет на Дружеството.

Ръководството непрекъснато оценява въздействието на свързаните с климата въпроси. Предположенията биха могли да се променят в бъдеще в отговор на предстоящи екологични разпоредби, поети нови ангажименти и променящо се потребителско търсене. Тези промени, ако не бъдат предвидени, биха могли да окажат влияние върху бъдещите парични потоци, финансовите резултати и финансовото състояние на Дружеството.

3.8. Парични потоци

Междинният съкратен самостоятелен отчет за паричните потоци показва паричните потоци за отчетния период по отношение оперативна, инвестиционна и финансова дейност през периода, промяната в паричните средства и паричните еквиваленти за периода, паричните средства и паричните еквиваленти в началото и в края на периода.

Паричните потоци от оперативна дейност се изчисляват като резултат за отчетния период, коригиран за непаричните оперативни позиции, промените в нетния оборотен капитал и корпоративния данък.

Паричните потоци от инвестиционна дейност включват плащания във връзка с покупка и продажба на дълготрайни активи и парични потоци, свързани с покупка и продажба на предприятия и дейности. Покупка и продажба на други ценни книжа, които не са пари и парични еквиваленти също са включени в инвестиционна дейност.

Паричните потоци от финансова дейност включват промени в размера или състава на акционерния капитал и свързаните разходи, заемните средства и погасяването на лихвоносни заеми, купуване и продаване на собствени акции и изплащане на дивиденди.

Паричните средства и парични еквиваленти включват банков овърдрафт, ликвидни средства и ценни книжа със срок по-малко от три месеца.

4. Печалби от продажба на стоки, приходи от продажба на услуги и други приходи

	31.03.2026 EUR '000	31.03.2025 EUR '000
Печалби от продажба на стоки в т.ч.	2 284	-
<i>Приходи от продажби на стоки</i>	<i>26 178</i>	<i>-</i>
<i>Отчетна стойност на продадените стоки</i>	<i>(23 894)</i>	<i>-</i>
Приходи от продажба на услуги	-	4 936
Други приходи	-	1
	2 284	4 937

5. Печалби /(загуби) от операции с финансови инструменти, нетно

	31.03.2026 EUR '000	31.03.2025 EUR '000
Печалби от преоценки на дългови инструменти, оценявани по справедлива стойност	9	26
Печалби от операции с финансови инструменти	9	26
Загуби от операции с финансови инструменти, в т.ч.	-	(13)
<i>Загуби по операции с инвестиции и финансови инструменти с Евро-Финанс АД</i>	-	(1)
Загуби от преоценки на финансови инструменти	(13)	(16)
Загуби от операции с финансови инструменти	(13)	(29)
Загуби от операции с финансови инструменти, нетно	(4)	(3)

6. Разходи за външни услуги

	31.03.2026 EUR '000	31.03.2025 EUR '000
Консултантски услуги	189	353
Правни услуги	5	108
Реклама	17	68
Такси	9	27
Застрахователни услуги, в т.ч.:	18	20
<i>ЗД Евроинс АД</i>	<i>18</i>	<i>20</i>
Наеми и свързани разходи	24	16
Кредитен рейтинг	17	-
Телефон и интернет	9	9
Преводни услуги	-	13
Пощенски и куриерски услуги	-	1
Други	31	40
	319	655

7. Разходи за персонала

	31.03.2026 EUR '000	31.03.2025 EUR '000
Разходи за заплати	130	183
Разходи за осигуровки	9	9
	139	192

8. Други разходи

	31.03.2026 EUR '000	31.03.2025 EUR '000
Други разходи от свързани лица, в т.ч. от:	2	2
ЗД Евроинс АД	1	1
ЗД Евроинс Живот ЕАД	1	1
Други разходи	22	72
	24	74

9. Финансови приходи

	31.03.2026 EUR '000	31.03.2025 EUR '000
Приходи от лихви по предоставени заеми на свързани лица, в т.ч.:	982	663
Старком Холдинг АД (Приложение 22.4.)	506	506
Соларс Енерджи АД (Приложение 22.4.)	476	157
Печалба от промяна на валутни курсове, нетно	-	5
	982	668

10. Финансови разходи

	31.03.2026 EUR '000	31.03.2025 EUR '000
Лихви по заеми от банки и небанкови финансови институции	187	206
Лихви по облигационни заеми EMTN Programme	1 319	1 319
Лихви по други облигационни заеми	561	561
Лихви по получени заеми от свързани лица (Приложение 10.1.)	1 199	1 142
Лихви по заеми получени от трети лица	37	37
Лихви по лизингови договори	3	5
Други финансови разходи	475	282
Общо финансови разходи	3 781	3 552

10.1. Разходи за лихви по получени заеми от свързани лица

	31.03.2026 EUR '000	31.03.2025 EUR '000
Ийстърн Юръпиън Електрик Къмпани II Б.В. (Приложение 22.5.2.)	1 069	1 069
Старком Холдинг АД (Приложение 22.5.1.)	130	26
С Финанси ЕАД (Приложение 22.2.2.)	-	47
	1 199	1 142

11. Инвестиции в дъщерни предприятия

31 март 2026 г.

	Нетна стойност на инвестицията към 01.01.2026	Увели- чение	Нама- ление	Нетна стойност на инвестицията към 31.03.2026	Основен капитал на дъщерното дружество	% на участие в основния капитал
	EUR '000	EUR '000	EUR '000	EUR '000	EUR '000	%
Евроинс Иншурънс Груп АД	330 294	5 375	-	335 669	76 466	94.06%
Ийстърн Юрпиън Електрик Къмпани II Б.В.	58 796	-	-	58 796	2	100.00%
Евро-Финанс АД	12 601	-	-	12 601	7 191	99.99%
Електрохолд Грийн ЕООД	-	-	-	-	10	100.00%
	401 691	5 375	-	407 066		

31 декември 2025 г.

	Нетна стойност на инвестицията към 01.01.2025	Увели- чение	Нама- ление	Нетна стойност на инвестицията към 31.12.2025	Основен капитал на дъщерното дружество	% на участие в основния капитал
	EUR '000	EUR '000	EUR '000	EUR '000	EUR '000	%
Евроинс Иншурънс Груп АД	330 294	-	-	330 294	76 466	92.08%
Ийстърн Юрпиън Електрик Къмпани II Б.В.	58 796	-	-	58 796	2	100.00%
Евро-Финанс АД	12 601	-	-	12 601	7 191	99.99%
Електрохолд Грийн ЕООД	10	-	(10)	-	10	100.00%
	401 701	-	(10)	401 691		

Предметът на дейност на дъщерните дружества е както следва:

- Евроинс Иншурънс Груп АД - придобиване, управление, оценка и продажба на участия в български и чуждестранни дружества. Дружеството развива активна дейност в България, Северна Македония, Украйна и Грузия. Дружеството ЗД Евроинс АД, част от Евроинс Иншурънс Груп АД, осъществява дейност на принципа на свободата за предоставяне на услуги (Freedom of Services) в следните държави-членки на Европейския съюз: Република Полша, Република Италия, Кралство Испания, Германия и Република Румъния.
- Ийстърн Юрпиън Електрик Къмпани II Б.В., Нидерландия – придобиване и управление на дружества от енергиен пазар;
- Евро-Финанс АД - предоставяне и извършване на инвестиционни услуги и дейности в страната и чужбина. Бизнес направление - инвестиционно посредничество и асет мениджмънт – България;
- Електрохолд Грийн ЕООД - консултантска и инвестиционна дейност, изграждане и поддръжка на фотоволтаични електроцентрали, търговия със соларни панели и аксесоари, сделки с недвижими имоти. Към датата на настоящия отчет дружеството не е осъществявало дейност.

Евроинс Иншурънс Груп АД

На 12 януари 2026 г. Еврохолд България АД придоби 2 963 355 бр. от акциите на Евроинс Иншурънс Груп АД (ЕИГ АД). В резултат на покупката, акционерното участие на Еврохолд България АД в ЕИГ АД възлиза на 94.06 % от капитала (141 027 728 бр. акции).

Електрохолд Грийн ЕООД

Съгласно решение на УС от 2025 г. е направена обезценка на инвестицията в Електрохолд Грийн АД на 100%. Към датата на настоящия отчет дружеството е без дейност.

12. Имоти, машини и съоръжения

	Активи с право на ползване – Имоти EUR '000	Транспортни средства EUR '000	Стопански инвентар EUR '000	Общо EUR '000
Отчетна стойност:				
На 1 януари 2025 г.	899	163	51	1 113
Придобити	-	-	7	7
На 31 декември 2025 г.	899	163	58	1 120
Придобити	-	-	1	1
На 31 март 2026 г.	899	163	59	1 121
Амортизация:				
На 1 януари 2025 г.	503	130	46	679
Начислена за годината	90	9	4	103
На 31 декември 2025 г.	593	139	50	782
Начислена за годината	22	2	-	24
На 31 март 2026 г.	615	141	50	806
Балансова стойност:				
На 1 януари 2025 г.	396	33	5	434
На 31 декември 2025 г.	306	24	8	338
На 31 март 2026 г.	284	22	9	315

13. Финансови активи по справедлива стойност през печалбата или загубата

	31.03.2026 EUR '000	31.12.2025 EUR '000
Дългови ценни книжа	530	535
Други финансови активи	17 553	-
	18 083	535

14. Търговски и други вземания

	31.03.2026 EUR '000	31.12.2025 EUR '000
Вземания от клиенти	12 127	5
Предоставени аванси	-	389
Предплатени разходи, в т.ч.:	153	114
<i>Предплатени разходи към свързани лица – ЗД Евроинс АД</i>	90	58
Други	35	-
	12 315	508
Обезценка	(229)	(61)
	12 086	447

15. Пари и парични еквиваленти

	31.03.2026 EUR '000	31.12.2025 EUR '000
Парични средства в банкови сметки	42	52
Парични средства в брой	5	6
	47	58
Обезценка	-	(1)
	47	57

16. Собствен капитал

16.1. Акционерен капитал

Република България въведе еврото на 1 януари 2026 г. В съответствие с изискванията на Закона за въвеждане на еврото, към същата дата е извършено превалутиране на номиналната стойност на акциите на Дружеството от български левове в евро при официален фиксиран валутен курс от 1.95583 лева за 1 евро.

В резултат на превалутирането стойността на капитала, изразена в евро, се променя от 133 191 535.05 евро към 31.12.2025 г. на 132 855 000 евро към 01.01.2026 г., като възникналата разлика в размер на 336 535.05 евро е отразена в непокритата загуба от минали години.

Превалутирането не оказва влияние върху броя на издадените акции на Дружеството, който остава непроменен – 260 500 000 акции. Промените се отнасят единствено до номиналната стойност на акциите, която след превалутирането възлиза на 0.51 евро за акция.

Регистрираният акционерен капитал на Дружеството се състои от 260 500 000 на брой обикновени акции с номинална стойност в размер на 0.51 евро за акция. Всички акции са с право на получаване на дивидент и ликвидационен дял и представляват един глас от общото събрание на акционерите на Дружеството.

	31.03.2026		31.12.2025	
	EUR '000	Брой акции	EUR '000	Брой акции
Регистриран капитал в началото на периода	132 855	260 500 000	133 192	260 500 000
Регистриран капитал в края на периода	132 855	260 500 000	133 192	260 500 000

Към 31.03.2026 г. акционерният капитал е разпределен, както следва:

Акционери	% участие в акционерния капитал	Брой акции /права на глас/	Номинална стойност, лв.
Старком Холдинг АД	52.75%	137 408 507	137 408 507
Boston Management and Research, чрез следните фондове, управлявани от него: Global Opportunities Portfolio, Global Macro Portfolio, Global Macro Absolute Return Advantage Portfolio, Global Macro Capital Opportunities Portfolio.	8.50%	22 144 922	22 144 922
СЛС ХОЛДИНГ АД	6.89%	17 953 705	17 953 705
КJK Fund II SICAV-SIF - Balkan Discovery ПОД Бъдеще, чрез следните фондове, управлявани от него: УПФ-Бъдеще ППФ-Бъдеще ДПФ-Бъдеще	5.40%	14 054 373	14 054 373
	5.26%	13 705 858	13 705 858
Други юридически лица	19.91%	51 878 223	51 878 223
Други физически лица	1.29%	3 354 412	3 354 412
Общо	100.00%	260 500 000	260 500 000

16.2. Други капиталови компоненти

	31.03.2026 EUR '000	31.12.2025 EUR '000
Емисия на варианти	66 591	66 591
	66 591	66 591

С протокол на УС от 29 март 2024 г. е взето решение за свикване на извънредно заседание на общото събрание на акционерите на „Еврохолд България“ АД, за издаване от дружеството на емисия варианти в размер до 260 500 000 (двеста и шестдесет милиона и петстотин хиляди) броя безналични, поименни, свободнопрехвърляеми варианти при условията на публично предлагане по реда на Закона за публичното предлагане на ценни книжа, с емисионна стойност 0.26 евро (*оригинал: 0.50 лева (петдесет стотинки)*) всеки, които дават право на титулярите на варианти да упражнят в 10-годишен срок правото си да запишат съответния брой акции (от същия вид и клас като съществуващата емисия акции на дружеството - безналични, поименни, непривилегирвани, с право на 1 (един) глас в общото събрание на акционерите на дружеството, с право на дивидент и право на ликвидационен дял) - базовия актив на вариантите по емисионна стойност 1.02 евро за акция (*оригинал: 2.00 (два) лева за акция*) при конверсионно съотношение вариант/акция 1:1, които „Еврохолд България“ АД ще издаде при бъдещо/щи увеличение/ия на капитала си, под условие, че новите акции бъдат записани от притежателите на варианти. Инвеститорите в Еврохолд записаха и платиха общо 260 481 631 варианта или 230 241 хил. евро между 25 ноември и 10 декември 2024 г., които се търгуват на Българската фондова борса от 17 декември 2024 г. с присвоен борсов код EUBW.

Към 31.03.2026 г. емитираните варианти са разпределени, както следва:

Притежатели на варианти	Брой варианти	% от всички емитирани варианти
Общо притежатели на варианти юридически лица, в т.ч.:	242 182 797	92.98%
Общо притежатели на варианти над 5% (юридически лица):	220 027 286	84.47%
Старком Холдинг АД	159 268 486	61.14%
С Финанси ЕАД	27 206 000	10.44%
СЛС Холдинг АД	20 247 000	7.77%
Астерион България ЕАД	13 305 800	5.11%
Други юридически лица	22 155 511	8.51%
Общо притежатели на варианти физически лица	18 298 834	7.02%
Общ брой варианти с право на глас	260 481 631	100.00%

17. Облигационни заеми

	31.03.2026 EUR '000	31.12.2025 EUR '000
Задължения по облигационни заеми – нетекуща част		
Облигационен заем с ISIN: BG2100013205 – главница	30 000	30 000
Облигационен заем с ISIN: BG2100002224 - главница	39 986	39 986
	69 986	69 986
Задължения по облигационни заеми – текуща част		
EMTN Programme в EUR с ISIN: XS1731768302 - главница	70 000	70 000
EMTN Programme в EUR с ISIN: XS1731768302 - лихви	1 420	298
EMTN Programme в PLN/EUR с ISIN: XS1542984288 – главница	10 000	10 000
EMTN Programme в PLN/EUR с ISIN: XS1542984288 - лихви	202	5
Облигационен заем с ISIN: BG2100013205 - лихви	334	93
Облигационен заем с ISIN: BG2100002224 - лихви	727	406
	82 683	80 802
	152 669	150 788

Задълженията по облигационни заеми са представени по амортизируема стойност, нетно от обратно изкупените собствени облигации, които се оценяват последващо по справедлива стойност въз основа на информация от Bloomberg/Eurobank и други източници с отразяване на ефекта в печалбата или загубата за периода.

Информацията относно условията по EMTN програмите е публично достъпна и налична на страницата на Ирландската Фондова Борса (Irish Stock Exchange), секция Bonds.

EMTN програма с ISIN XS1731768302 представлява удължена EMTN програма с падеж до 07.06.2026 г., фиксиран лихвен процент 6.5% (шест и половина процента) на годишна база и честота на лихвеното плащане веднъж в годината с просрочие. В края на 2022 г. Дружеството получи съгласие за удължаване с 42 месеца на крайния срок на изплащане на европейски средносрочни облигации, издадени в рамките на Програмата за европейски средносрочни облигации (EMTN Programme) и допуснати до търговския на Ирландската Фондова Борса. Към 31.03.2026 г. и към 31.12.2025 г. Дружеството не притежава обратно изкупени собствени ценни книжа от тази емисия. Емисията е гарантирана от „Евроинс Иншурънс Груп“ АД.

EMTN програмата с ISIN: XS1542984288 е с падеж на 29.12.2026 г., фиксиран лихвен процент 8.0% (осем процента) на годишна база и честота на лихвеното плащане веднъж в годината с просрочие. В края на 2021 г. EMTN програма с ISIN: XS1542984288 е реструктурирана - удължен падеж до 29.12.2026 г., променена валута от PLN в EUR и променена честота на лихвеното плащане от шестмесечно на едногодишно. Към 31.03.2026 г. и към 31.12.2025 г. Дружеството не притежава обратно изкупени собствени ценни книжа от тази емисия. Емисията е гарантирана от „Евроинс Иншурънс Груп“ АД.

Облигационен заем с ISIN: BG2100013205, на стойност 30 000 000 EUR, е регистриран от Централен Депозитар АД на 26.11.2020 г. Емисията е втора по ред обикновени, поимени, безналични, лихвоносни, обезпечени, неконвертируеми, свободнопрехвърляеми облигации при условията на първично частно (непублично) пласиране по смисъла на чл. 205, ал. 2 от ТЗ. Номиналната и емисионна стойност на всяка облигация е 1 000 (хиляда) EUR. Датата на падеж на емисията е 26.11.2027 г., като главницата се погасява еднократно на падежа. Лихвените плащания са на всеки шест месеца, считано от датата на регистрация на емисията (26.11.2020 г.), при фиксиран номинален лихвен процент – 3.25% на годишна база. Емисията е обезпечена със застраховка „Облигационен заем“.

Облигационен заем с ISIN: BG2100002224, на стойност 40 000 000 EUR, е регистриран от Централен Депозитар АД на 08.03.2022 г. Емисията е трета по ред корпоративни, обикновени, поимени, безналични, лихвоносни, обезпечени, неконвертируеми, непривилигирани и свободнопрехвърляеми облигации при условията на първично частно (непублично) предлагане на под 150 лица – предварително определен кръг от инвеститори съгласно решение на Управителния съвет на публичното дружество от 23.02.2022 г. – банка „Ти Би Ай Банк“ ЕАД. Номиналната и емисионна стойност на всяка облигация е 1 000 (хиляда) евро. Датата на падеж на емисията е 08.03.2029 г., като главницата се погасява еднократно на падежа. Лихвените плащания са на всеки шест месеца, считано от датата на регистрация на емисията (08.03.2022 г.), при фиксиран номинален лихвен процент – 3.25% на годишна база. Емисията е обезпечена със застраховка „Облигационен заем“. Дружеството притежава обратно изкупени собствени ценни книжа от тази емисия към 31.03.2026 г. - държани собствени облигации с номинал 14 хил. евро (към 31.12.2025 г. - номинал 14 хил. евро).

През първото тримесечие на 2026 г. не са извършени сделки с изкупени собствени облигации.

През първото тримесечие на 2025 г. не са извършени сделки с изкупени собствени облигации.

18. Заеми от финансови и нефинансови институции

	31.03.2026	31.12.2025
	EUR '000	EUR '000
Заеми от финансови и нефинансови институции - нетекущи		
Международна Инвестиционна Банка	4 038	2 154
	4 038	2 154
Заеми от финансови и нефинансови институции - текущи		
Международна Инвестиционна Банка	8 629	10 327
Други	2 547	2 510
	11 176	12 837
	15 214	14 991

Параметри по договори за заеми:

Банка	Вид на кредита	Валута	Договорен лимит	Дължима главница 31.03.2026	Дължима главница 31.12.2025	Лихвен процент	Дата на издължаване	Обезпечение
Международна Инвестиционна Банка	Заем - Главница	EUR	10 000 000 €	3 850 000 €	3 850 000 €	6.0% + 3м EURIBOR	06.2026	Залог на акции на дъщерно дружество
Международна Инвестиционна Банка	Заем - Главница	EUR	7 000 000 €	6 192 308 €	6 192 308 €	5.0% + 3м EURIBOR	01.2029	Залог на акции на дъщерно дружество; Застраховка.

Към 31.03.2026 г.

Други текущи задължения към финансови и нефинансови институции представляват задължение (главница + лихва) по договор за прехвърляне на вземане с годишен лихвен процент – 7.0% и падеж на 31.05.2026 г.

Към 31.12.2025 г.

Други текущи задължения към финансови и нефинансови институции представляват задължение (главница + лихва) по договор за прехвърляне на вземане с годишен лихвен процент – 7.0% и падеж на 31.05.2026 г.

19. Задължения по лизингови договори

	31.03.2026	31.12.2025
	EUR '000	EUR '000
Задължения по лизингови договори – нетекуща част	231	257
Задължения по лизингови договори – текуща част	103	125
	334	382

20. Пенсионни и други задължения към персонала

	31.03.2026 EUR '000	31.12.2025 EUR '000
Задължения за доходи при пенсиониране – нетекуща част	17	17
Задължения към персонала и осигурителни предприятия – текуща част	60	57
	77	74

21. Търговски и други задължения

	31.03.2026 EUR '000	31.12.2025 EUR '000
Други задължения - нетекуща част		
Задължения по договор за прехвърляне на вземания	32 000	31 719
	32 000	31 719
Търговски и други задължения - текуща част		
Задължение по деривативен договор	17 744	-
Задължения към доставчици	11 161	3 440
Получени аванси	-	1 124
Данъчни задължения	31	201
Задължение към акционери - дивиденди и неупражнени права	129	129
Други	4	17
	29 069	4 911
	61 069	36 630

Нетекущите задължения по договори за прехвърляне на вземания са нелихвоности.

22. Сделки и салда със свързани лица

22.1. Свързаните лица на Дружеството са както следва:

Предприятие – основен акционер в Еврохолд България АД:

- Старком Холдинг АД, България.

Други свързани лица под общ контрол на крайната компания-майка:

- С Финанси ЕАД, България (предишно наименование Старком Финанс ЕАД) - дъщерно дружество на Старком Холдинг АД;
- Quintar Capital Limited, Хонг Конг, Китай - дъщерно дружество на Старком Холдинг АД;
- Hanson Asset Management Ltd, Великобритания - дъщерно дружество на Старком Холдинг АД;
- Swiss Global Asset Management AG, Швейцария – дъщерно дружество на Старком Холдинг АД до 31.03.2025;
- Ведерник ЕАД, България – дъщерно дружество на Старком Холдинг АД до 19.09.2024 г.

Дъщерни дружества на Еврохолд България АД:

- **Евроинс Иншурънс Груп АД (ЕИГ АД) - дъщерно дружество на Еврохолд България АД;**
- ЗД Евроинс АД, България - дъщерно дружество на ЕИГ АД;
- Евроинс Румъния Застраховане - Презастраховане С.А., Румъния - дъщерно на ЕИГ АД - загубен контрол;
- Евроинс Осигуряване АД, Северна Македония - дъщерно дружество на ЕИГ АД;
- ЗД Евроинс Живот ЕАД, България - дъщерно дружество на ЕИГ АД;
- ЧАД ЗК Евроинс Украйна, Украйна - дъщерно дружество на ЕИГ АД;
- ЧАД Европейско Туристическо Застраховане, Украйна - дъщерно дружество на ЕИГ АД;
- ECLAIM Settlement Services Single Member P.C., Гърция - дъщерно дружество на ЕИГ АД до 12.09.2024;
- ЗК Евроинс Грузия АД, Грузия - дъщерно дружество на ЕИГ АД;
- Shardeni 2017 Ltd., Грузия - дъщерно дружество на ЕИГ АД от 29.02.2023 г;
- PHOENIX MGA SERVICES S.R.L., Румъния - дъщерно дружество на ЕИГ АД - свързано лице от 12.06.2023 г;
- **Евро-Финанс АД, България - дъщерно дружество на Еврохолд България АД;**
- **Ийстърн Юръпиън Електрик Къмпани II Б.В., Нидерландия - дъщерно дружество на Еврохолд България АД;**
- Ийстърн Юръпиън Електрик Къмпани III Б.В., Нидерландия - дъщерно дружество на Ийстърн Юръпиън Електрик Къмпани Б.В. II, Нидерландия;
- Ийстърн Юръпиън Електрик Къмпани Б.В. II, Нидерландия - дъщерно дружество на Ийстърн Юръпиън Електрик Къмпани Б.В. III, Нидерландия;
- Електроразпределителни Мрежи Запад ЕАД, България - дъщерно дружество на Ийстърн Юръпиън Електрик Къмпани Б.В., Нидерландия;
- Електрохолд ИКТ ЕАД, България чрез Електроразпределителни Мрежи Запад АД - дъщерно дружество на Ийстърн Юръпиън Електрик Къмпани Б.В., Нидерландия;
- Електрохолд Продажби ЕАД, България - дъщерно дружество на Ийстърн Юръпиън Електрик Къмпани Б.В., Нидерландия;
- Електрохолд България ЕООД, България - дъщерно дружество на Ийстърн Юръпиън Електрик Къмпани Б.В., Нидерландия;
- Електрохолд ИПС ЕООД, България чрез Електрохолд България ЕООД - дъщерно дружество на Ийстърн Юръпиън Електрик Къмпани Б.В., Нидерландия;
- Електрохолд Трейд ЕАД, България - дъщерно дружество на Ийстърн Юръпиън Електрик Къмпани Б.В., Нидерландия;
- Фри Енерджи Проджект Орешец ЕООД, България - дъщерно дружество на Ийстърн Юръпиън Електрик Къмпани Б.В., Нидерландия;
- Бара Груп ЕООД, България - дъщерно дружество на Ийстърн Юръпиън Електрик Къмпани Б.В., Нидерландия;
- ДЗЗД ЕМ, България - съвместно споразумение на Електрохолд ИПС ЕООД, България,
- ИПС Електрик ООД, България - дъщерно дружество на Електрохолд ИПС ЕООД, България,
- ЕЛЕКТРОТО ЕООД - дъщерно дружество на Електрохолд Продажби ЕАД, България,
- ЕНЕРГОТО ЕООД - дъщерно дружество на Електрохолд Продажби ЕАД, България.
- **Електрохолд Грийн ЕООД, България - дъщерно дружество на Еврохолд България АД - учредено през 2022 г. - Без дейност към момента.**

Асоциирани и съвместни предприятия:

- ЗД Феникс Ре АД, България (предишно наименование ЗД ЕИГ Ре АД) - асоциирано участие на ЕИГ АД;
- Соларс Енерджи АД, България - асоциирано участие на Старком Холдинг АД;
- Мега Еко Енерджи ООД, България - асоциирано участие на Старком Холдинг АД;
- Avesta Hungary ZRT, Унгария - съвместно участие на Старком Холдинг АД.

22.2. Сделки със свързани лица

22.2.1. Сделки със собствениците

	31.03.2026 EUR '000	31.03.2025 EUR '000
Приходи от лихви - Старком Холдинг АД (Приложение 22.4.)	506	506
Разходи за лихви - Старком Холдинг АД (Приложение 22.5.1.)	130	26

22.2.2. Сделки с други свързани лица под общ контрол на крайната компания-майка

	31.03.2026 EUR '000	31.03.2025 EUR '000
Разходи за лихви - С Финанси АД	-	47

22.2.3. Сделки с дъщерни дружества

	31.03.2026 EUR '000	31.03.2025 EUR '000
Загуби по операции с инвестиции и финансови инструменти - Евро-Финанс АД	-	1
Разходи за външни услуги - ЗД Евроинс АД	18	20
Други разходи:		
ЗД Евроинс АД	1	1
ЗД Евроинс Живот ЕАД	1	1
Разходи за лихви - Ийстърн Юръпиън Електрик Къмпани II Б.В. (Прил. 22.5.2.)	1 069	1 069

22.2.4. Сделки с асоциирани предприятия

	31.03.2026 EUR '000	31.03.2025 EUR '000
Приходи от лихви - Соларс Енерджи АД (Приложение 22.4.)	476	157

22.2.5. Сделки с ключов управленски персонал

Ключовият управленски персонал на Дружеството включва членовете на Управителния съвет и Надзорния съвет. Възнагражденията на ключовия управленски персонал включват следните разходи:

	31.03.2026 EUR '000	31.03.2025 EUR '000
Краткосрочни възнаграждения:		
Заплати	44	45
Разходи за социални осигуровки	1	1
	45	46

22.2.6. Безналични сделки с дъщерни предприятия и други свързани лица

През представените отчетни периоди Дружеството не е осъществило инвестиционни и финансови сделки с дъщерни предприятия и други свързани лица, при които не са използвани пари или парични еквиваленти, и които не са отразени в отчета за паричните потоци.

22.3. Разчети със свързани лица

22.3.1. Вземания от свързани лица

	31.03.2026 EUR '000	31.12.2025 EUR '000
Нетекучи		
Вземания от собственици:		
Главница по предоставен заем - Старком Холдинг АД (Приложение 22.4.)	17 350	17 350
Обезценка	(36)	(36)
Вземания от асоциирани дружества:		
Главница по предоставен заем - Соларс Енерджи АД (Приложение 22.4.)	34 629	34 629
Обезценка	(315)	(315)
Лихви по предоставен заем - Соларс Енерджи АД (Приложение 22.4.)	1 793	1 317
Обезценка	(17)	(12)
Общо нетекучи вземания от свързани лица	53 404	52 933
Текущи		
Вземания от собственици:		
Лихви по предоставен заем - Старком Холдинг АД (Приложение 22.4.)	2 677	2 171
Обезценка	(6)	(5)
Вземания от дъщерни дружества:		
Други вземания:		
Евроинс Румъния Застраховане - Презастраховане С.А.	280	260
Обезценка	(260)	(260)
ЗД Евроинс АД	3	-
Евроинс Иншурънс Груп АД	33	34
Обезценка	-	(1)
Електрохолд ИКТ ЕАД	32	-
Общо текущи вземания от свързани лица	2 759	2 199
Общо вземания от свързани лица	56 163	55 132

Дружеството има предплатени разходи към свързано лице – ЗД Евроинс АД – 90 хил. евро към 31.03.2026 г. (58 хил. евро към 31.12.2025 г.). Виж [Приложение 14](#).

Свързани лица притежават варанти, емитирани от Еврохолд България АД ([Приложение 16.2.](#)).

22.3.2. Задължения към свързани лица

	31.03.2026 EUR '000	31.12.2025 EUR '000
Нетекущи		
Задължения към собственици:		
Подчинен дългов инструмент - Старком Холдинг АД (Приложение 22.5.1.)	225	221
Задължения към дъщерни дружества:		
Главница по заем - Ийстърн Юръпиън Електрик Къмпани II Б.В. – (Приложение 22.5.2.)	38 173	38 173
Общо нетекущи задължения към свързани лица	38 398	38 394
Текущи		
Задължения към собственици:		
Дивиденди - Старком Холдинг АД	52	52
Главница по заеми - Старком Холдинг АД (Приложение 22.5.1.)	15 861	6 823
Лихви по заеми - Старком Холдинг АД (Приложение 22.5.1.)	234	107
Задължения към дъщерни дружества:		
Лихви по заем - Ийстърн Юръпиън Електрик Къмпани II Б.В. (Приложение 22.5.2.)	5 653	4584
Евроинс Иншурънс Груп АД – други задължения	20	-
Общо текущи задължения към свързани лица	21 820	11 566
Общо задължения към свързани лица	60 218	49 960

22.4. Параметри по договорите за предоставени заеми на свързани лица:

Кредитор	Задължено лице	Валута	Договорен лимит EUR	Дължима главница 31.03.2026 EUR '000	Дължима главница 31.12.2025 EUR '000	Лихвен процент	Падеж
<i>Вземания по договори за заеми със собственици:</i>							
Еврохолд България АД	Старком Холдинг АД	EUR	17 350 000	17 350	17 350	11.67%	11.09.2029
<i>Вземане по договор за заем със асоциирани дружества:</i>							
Еврохолд България АД	Соларс Енерджи АД	EUR	34 767 848	34 629	34 629	5.50%	16.01.2030
Обща вземания по заеми от свързани лица:				51 979	51 979	-	-

22.5. Параметри по договорите за получени заеми и подчинен дълг към свързани лица

22.5.1. Задължения по получени заеми и подчинен дълг към Старком Холдинг АД

Нетекущи заеми - Подчинен дългов инструмент

Подчиненият дълг е без определен падеж и заемотателя - Старком Холдинг АД не може да иска погасяването му, независимо дали е налице случай на неизпълнение по споразумението. Еврохолд България АД има право (но не е длъжен) да изплаща суми от главницата на заема, съответстващи на всеки последователно получен транш след изтичане на 5 години от датата на получаване на съответния транш. Предсрочна изискуемост на главницата на подчинения дълг не се допуска, освен, в случаите на ликвидация или несъстоятелност, след изплащане на дължимите суми към всички привилегирани кредитори, както и на всички останали хирографарни кредитори. През 2025 г. е удължен с 5 години.

Текущи заеми

Заемът в размер на 15 861 хил. евро (6 823 хил. евро към 31.12.2025 г.) е с падеж на 31.12.2026 г. и договорен лимит 20 452 хил. евро.

Дължимите лихви по договорите за подчинен дългов инструмент и текущ заем са в размер от 3.5% до 5.0% на годишна база върху привлечените парични суми за срока на тяхното реално ползване.

22.5.2. Задължения по заеми към Ийстърн Юрпиън Електрик Къмпани II Б.В.

Нетекучи заеми

Полученият заем от Ийстърн Юрпиън Електрик Къмпани II Б.В. е с годишен лихвен процент в размер 11.2%, падеж на 11.09.2029 г. и договорен лимит 38 173 хил. евро.

23. Безналични сделки

През представените отчетни периоди Дружеството не е осъществило инвестиционни и финансови сделки, при които не са използвани пари или парични еквиваленти и които не са отразени в отчета за паричните потоци.

24. Условни задължения и ангажименти

Съдебни дела

Към 31.03.2026 г. срещу Дружеството няма заведени съдебни дела.

Поръчителства и предоставени гаранции

Дружеството е съдлъжник/гарант по получени заеми на свързани лица както следва:

Бизнес направление	Трето / Свързано лице	Размер в EUR '000 към 31.03.2026	Размер в EUR '000 към 31.12.2025	МАТУРИТЕТ НА ЕКСПОЗИЦИЯ КЪМ 31.03.2026 (EUR '000)				
				2026	2027	2028	2029	след 2029
Група енергиен бизнес								
Кредит за оборотни средства	Свързани лица	8 745	-	8 745	-	-	-	-
Група лизингови дружества *								
За финансиране на лизингова дейност	Свързани лица до 30.06.2022	15 964	15 736	5 821	4 801	3 498	1 180	664
Група автомобилни дружества *								
Кредити за оборотни средства	Свързани лица до 30.06.2022	7 471	6 544	4 395	421	376	376	1 903
ОБЩО:		32 180	22 280	18 961	5 222	3 874	1 556	2 567

* Еврохолд България АД продава дружествата от автомобилен и лизингов сегмент през 2022 г.

Във връзка с финансиране на заеми от автомобилен бизнес е учреден залог на дялове на дъщерно дружество.

Във връзка с финансиране като част от пакетна сделка е учреден залог на 35% акции на дъщерно дружество.

Във връзка с рефинансиране на заем в енергиен бизнес от финансова институция е учреден залог на дялове на дъщерно дружество, както и залог на вземанията на това дружество.

Виж още и [Приложение 18](#).

Дружеството е гарант по издадени банкови/корпоративни гаранции, както следва:

Дружество от:	Размер в EUR' 000 към 31.03.2026 г.	Размер в EUR' 000 към 31.12.2025 г.	Матуритет на експозиция
Енергиен подхолдинг-корпоративна гаранция	3 000	-	02.2028
Енергиен подхолдинг-корпоративна гаранция	3 000	-	02.2028
Енергиен подхолдинг по издадени банкови гаранции в полза на трети лица	27 206	24 880	07.2029
Автомобилен подхолдинг - банкови гаранции (свързано лице до 30.06.2022)	-	1 550	02.2028
Автомобилен подхолдинг - банкови гаранции (свързано лице до 30.06.2022)	433	433	12.2026
ОБЩО:	33 639	26 863	

Гарантирани задължения на Дружеството от свързани лица, както следва:

Дружество/ Гарант	Валута	Гарантирано задължение	Размер на гарантираната сума към 31.03.2026 г. (EUR'000)	Падеж
Евроинс Иншурънс Груп АД	EUR	Емисия облигации (EMTN programme)	70 000	06.2026
Евроинс Иншурънс Груп АД	EUR	Емисия облигации (EMTN programme)	10 000	12.2026

Учредени гаранции в полза на Дружеството:

Дружество/ Гарант	Валута	Гарантирано задължение	Размер на гарантираната сума към 31.03.2026 г. (EUR'000)	Падеж
Милена Милчова Генчева, Прокурист	EUR	Гаранция за управление	1 703	03.2027 *

* Автоматично преподновяване с 1 г.

25. Събития след края на отчетния период

На Извънредно общо събрание на акционерите на Дружеството проведено за 23 април 2026 г. е взето решение за освобождаване на Асен Милков Христов от Надзорния съвет и назначаване на нов член – Милен Асенов Христов.

Насрочено е Извънредно общо събрание на акционерите на Дружеството на 28 април 2026 г. при следния дневен ред: овластяване на Управителен съвет и лицата, които управляват Дружеството да сключат финансираща сделка/сделки на обща стойност над прага по чл. 114, ал. 1, т. 2 във връзка с чл. 114, ал. 1, т. 1, буква „б“ от ЗППЦК.

На 28 април 2026 г., в деловодството на Дружеството е постъпило искане от притежател на повече от 10 % от емитираните от дружеството варианти, за свикване на общо събрание на варантопритежателите на „Еврохолд България“ АД. В тази връзка на проведено на 29 април 2026 г. заседание на УС бе взето решение за свикване на Общо събрание на варантопритежателите на „Еврохолд България“ АД на 11.05.2026 г. в гр. София, бул. „Христофор Колумб“ № 43, с дневния ред: 1. Приемане на решение за упражняване на правата по емисия варианти с ISIN: BG9200007243. При липса на кворум, Общото събрание ще се проведе на 26.05.2026 г. на същото място и при същия дневен ред.

Редовното годишно Общо събрание на акционерите на дружеството е насрочено за 28 май 2026 г. Поканата за свикване на събранието, съдържаща дневния ред и проекторешенията, е обявена в Търговския регистър и публикувана на интернет страницата на Дружеството в съответствие с приложимото законодателство. В дневния ред са включени въпроси, свързани с приемане на годишните финансови отчети за 2025 г., разпределение на печалбата, избор на одитор, както и вземане на решения по съществени сделки по реда на приложимите разпоредби.

Не са възникнали съществени коригиращи или други некоригиращи събития между датата на самостоятелния финансов отчет и датата на одобрението му за издаване.

4

Вътрешна информация
31 март 2026

ВЪТРЕШНА ИНФОРМАЦИЯ

по чл.7 от Регламент (ЕС) №596/2014 на Европейския парламент и на Съвета от 16 април относно пазарната злоупотреба

Еврохолд България АД разкрива публично вътрешна информация по чл. 7 от Регламент (ЕС) №596/2014 на Европейския парламент и на Съвета на Европа към Комисията за финансов надзор, Българска фондова борса и обществеността чрез финансовата медия Екстри Нюз на следния интернет адрес: www.x3news.com, където вътрешната информация е достъпна на следния линк: <http://www.x3news.com/?page=News&unqid=63d7b765a69b1>

Публично разкритата вътрешна информация може да намерите и на интернет страницата на „Еврохолд България“ АД www.eurohold.bg, където същата е достъпна в раздел „Вътрешна информация“ на следния линк: <https://www.eurohold.bg/internal-information-645.html>

Ръководството на Еврохолд България АД счита, че не е налице друга информация, която да не е публично оповестена от него и която би била важна за акционерите и инвеститорите при вземането на инвеститорско решение.

**ASEN
MINCHEV
MINCHEV**
Асен Минчев,
Изпълнителен директор на Еврохолд България АД

Digitally signed by
ASEN MINCHEV
MINCHEV
Date: 2026.04.30
15:47:26 +03'00'

**MILENA
MILTCHOVA
GUENTCHEVA**
Милена Генчева,
Прокурист на Еврохолд България АД

Digitally signed by
MILENA MILTCHOVA
GUENTCHEVA
Date: 2026.04.30
15:48:03 +03'00'

5

Допълнителна информация
към 31 март 2026

ДОПЪЛНИТЕЛНА ИНФОРМАЦИЯ

към междинен съкратен индивидуален доклад за дейността за периода 1 януари – 31 март 2026 г.

съгласно НАРЕДБА № 2 от 9.11.2021 г. за първоначално и последващо разкриване на информация при публично предлагане на ценни книжа и допускане на ценни книжа до търговия на регулиран пазар

1. Информация за промените в счетоводната политика през отчетния период, причините за тяхното извършване и по какъв начин се отразяват на финансовия резултат и собствения капитал на емитента

Няма настъпили промени в счетоводната политика на Еврохолд България АД през отчетния период.

2. Информация за настъпили промени в група предприятия по смисъла на Закона за счетоводството на емитента, ако участва в такава група

Няма настъпили промени в групата предприятия през отчетния период на 2026 г.

3. Информация за резултатите от организационни промени в рамките на емитента, като преобразуване, продажба на група предприятия по смисъла на Закона за счетоводството, апортни вноски от дружеството, даване под наем на имущество, дългосрочни инвестиции, преустановяване на дейност

Няма настъпили промени.

4. Становище на управителния орган относно възможностите за реализация на публикувани прогнози за резултатите от текущата финансова година, като се отчитат резултатите от текущото тримесечие, както и информация за факторите и обстоятелствата, които ще повлияят на постигането на прогнозните резултати най-малко до края на текущата година

Няма публикувани прогнози за 2026 година.

5. Данни за лицата, притежаващи пряко и непряко най-малко 5 на сто от гласовете в общото събрание към края на съответното тримесечие, и промените в притежаваните от лицата гласове за периода от началото на текущата финансова година до края на отчетния период

Акционерна структура към 31.03.2026 г.:

Акционери	брой акции с право на глас	% от капитала
Общо акционери юридически лица, в т.ч.:	256 976 296	98.65%
➤ Общо акционери над 5% (юридически лица)	205 267 365	78.80%
1. Старком Холдинг АД	137 408 507	52.75%
2. Boston Management and Research, чрез следните фондове, управлявани от него:	22 144 922	8.50%

>Global Opportunities Portfolio	5 122 844	1.97%
>Global Macro Portfolio	5 122 901	1.97%
>Global Macro Absolute Return Advantage Portfolio	10 954 272	4.21%
>Global Macro Capital Opportunities Portfolio	944 905	0.36%
3. СЛС Холдинг АД	17 953 705	6.89%
4. КJK Fund II SICAV-SIF - Balkan Discovery	14 054 373	5.40%
5. ПОД Бъдеще, чрез следните фондове, управлявани от него	13 705 858	5.26%
>УПФ-Бъдеще	12 661 993	4.86%
>ППФ-Бъдеще	696 065	0.27%
>ДПФ-Бъдеще	347 800	0.13%
>Други юридически лица	51 878 223	19.91%
Общо акционери физически лица	3 354 412	1.29%
Общ брой акции с право на глас	260 500 000	100.00%

Информация за притежателите на варианти към 31.03.2026 г.:

Притежатели на варианти	брой варианти	% от всички емитирани варианти*
Общо притежатели на варианти юридически лица, в т.ч.:		
>Общо притежатели на варианти над 5% (юридически лица)	220 027 286	84.47%
- Старком Холдинг АД	159 268 486	61.14%
- СЛС Холдинг АД	20 247 000	7.77%
- Старком Финанс ЕАД	27 206 000	10.44%
- Астерион България ЕАД	13 305 800	5.11%
>Други юридически лица	19 225 511	7.38%
Общо притежатели на варианти физически лица	21 228 834	8.15%
Общ брой варианти с право на глас	260 481 631	100%

Към 31.03.2026 няма упражнени варианти.

На 28.04.2026 г. в деловодството на Дружеството е постъпило искане от притежател на повече от 10 % от емитираните от дружеството варианти, за свикване на общо събрание на вариантпритежателите на „Еврохолд България“ АД. В тази връзка на проведено на 29.04.2026 г. заседание на УС бе взето решение за свикване на общо събрание на вариантпритежателите на „Еврохолд България“ АД на 11.05.2026 г. в гр. София, бул. „Христофор Колумб“ № 43, с дневния ред: 1. Приемане на решение за упражняване на правата по емисия варианти с ISIN: BG9200007243. При липса на кворум, Общото събрание ще се проведе на 26.05.2026 г. на същото място и при същия дневен ред.

6. Данни за акциите, притежавани от управителните и контролни органи на емитента към края на съответното тримесечие, както и промените, настъпили за периода от началото на текущата финансова година до края на отчетния период за всяко лице поотделно

	Име	Брой акции	% от капитала
1.	Димитър Стоянов Димитров	200	-
3.	Велислав Христов	200	-

- 7. Информация за висящи съдебни, административни или арбитражни производства, касаещи задължения или вземания в размер най-малко 10 на сто от собствения капитал на емитента; ако общата стойност на задълженията или вземанията на емитента по всички образувани производства надхвърля 10 на сто от собствения му капитал, се представя информация за всяко производство поотделно**

Няма висящо съдебно или арбитражно дело, отнасящо се до дружеството с цена на иска най-малко 10 на сто от собствения капитал на Дружеството.

- 8. Информация за отпуснатите от емитента или от негово дъщерно дружество заеми, предоставяне на гаранции или поемане на задължения общо към едно лице или негово дъщерно дружество, в това число и на свързани лица с посочване на характера на взаимоотношенията между емитента и лицето, размера на неизплатената главница, лихвен процент, краен срок на погасяване, размер на поето задължение, условия и срок**

Сделките със свързани лица за отчетния период са оповестени в Приложения към междинния съкратен самостоятелен финансов отчет за първо тримесечие на 2026 г., както и в Междинния съкратен индивидуален доклад за дейността към 31 март 2026.

Условията, при които са извършвани сделките, не се отклоняват от пазарните за такъв вид сделки.

30 април 2026 г.

ASEN MINCHEV
MINCHEV
Асен Минчев,
Изпълнителен директор на Еврохолд България АД

Digitally signed by ASEN
MINCHEV MINCHEV
Date: 2026.04.30
15:50:17 +03'00'

MILENA MILTCHOVA
GUENTCHEVA
Милена Генчева ,
Прокурист на Еврохолд България АД

Digitally signed by MILENA
MILTCHOVA GUENTCHEVA
Date: 2026.04.30 15:50:36 +03'00'

6

Приложение 4
31 март 2026

ПРИЛОЖЕНИЕ 4

към чл. 12, ал. 1, т. 1, чл. 14 и чл. 21, т. 3, буква "а" и т. 4, буква "а" от НАРЕДБА № 2 от 9.11.2021 г. за първоначално и последващо разкриване на информация при публично предлагане на ценни книжа и допускане на ценни книжа до търговия на регулиран пазар

за периода 1 януари – 31 март 2026 г.

1. Няма промяна в лицата, упражняващи контрол върху дружеството
2. Откриване на производство по несъстоятелност за дружеството или за негово дъщерно дружество и всички съществени етапи, свързани с производството

Не е откривано производство по несъстоятелност за дружеството.

3. Сключване или изпълнение на съществени сделки

Всички сключени сделки, включително и съществени са оповестени в Приложенията към междинния съкратен самостоятелен финансов отчет за първо тримесечие на 2026 г. и в Междинния съкратен индивидуален доклад за дейността към 31 март 2026.

4. Няма решение за сключване, прекратяване и разваляне на договор за съвместно предприятие
5. Няма промяна в одиторите на дружеството и причини за промяната
6. Няма образуване или прекратяване на съдебно или арбитражно дело, отнасящо се до задължения или вземания на дружеството или негово дъщерно дружество, с цена на иска най-малко 10 на сто от собствения капитал на дружеството
7. Покупка, продажба или учреден залог на дялови участия в търговски дружества от емитента или негово дъщерно дружество

Няма такива обстоятелства.

8. Други обстоятелства, които дружеството счита, че биха могли да бъдат от значение за инвеститорите при вземането на решение да придобият, да продадат или да продължат да притежават публично предлаганите ценни книжа

Всички важни събития за Еврохолд България АД настъпили за отчетния период на 2026 г., както и до датата на изготвяне на настоящия документ са подробно оповестени в Междинния съкратен индивидуален доклад за дейността към 31 март 2026 г.

30 април 2026 г.

ASEN MINCHEV
Минчев, ASEN MINCHEV
Изпълнителен директор на Еврохолд България АД

 Digitally signed by ASEEN MINCHEV
MINCHEV
Date: 2026.04.30 15:51:06 +03'00'

MILENA MILTCHOVA
Милена Генчева, GUENTCHEVA
Прокурист на Еврохолд България АД

 Digitally signed by MILENA MILTCHOVA
MILTCHOVA GUENTCHEVA
Date: 2026.04.30 15:51:25 +03'00'

7

Декларация на отговорните лица

ДЕКЛАРАЦИЯ

по чл. 100н, ал.4, т.4 от ЗППЦК

Долуподписаните,

1. Асен Минчев – Изпълнителен директор на Еврохолд България АД,
2. Милена Генчева – Прокурист на Еврохолд България АД
3. Салих Трампов – Главен счетоводител на Еврохолд България АД (съставител на финансовия отчет)

ДЕКЛАРИРАМЕ, че доколкото ни е известно:

1. Междинният съкратен самостоятелен финансов отчет към 31.03.2026 г., съставен съгласно приложимите счетоводни стандарти, отразяват вярно и честно информацията за активите и пасивите, финансовото състояние и печалбата или загубата на Еврохолд България АД;

2. Междинният съкратен индивидуален доклад за дейността към 31.03.2026 г. съдържа достоверен преглед на развитието и резултатите от дейността на Еврохолд България АД, както и описание на основните рискове и несигурности, пред които е изправено дружеството.

Декларатори:

- | | | | |
|----|----------------|--|--|
| 1. | Асен Минчев | ASEN MINCHEV
MINCHEV |  Digitally signed by ASEN
MINCHEV MINCHEV
Date: 2026.04.30 15:51:56 +03'00' |
| 2. | Милена Генчева | MILENA MILTCHOVA
GUENTCHEVA |  Digitally signed by MILENA
MILTCHOVA GUENTCHEVA
Date: 2026.04.30 15:52:23 +03'00' |
| 3. | Салих Трампов | SALIH REDZHEPOV
TRAMPOV |  Digitally signed by SALIH
REDZHEPOV TRAMPOV
Date: 2026.04.30 15:53:01 +03'00' |